

CRITERI DI VALUTAZIONE ADOTTATI PER LA FORMULAZIONE DELLE PREVISIONI, CON PARTICOLARE RIFERIMENTO AGLI STANZIAMENTI RIGUARDANTI GLI ACCANTONAMENTI PER LE SPESE POTENZIALI E AL FONDO CREDITI DI DUBBIA ESIGIBILITA'.

ENTRATA

Entrate/Tipologia	Stanziamiento definitivo 2017	Stanziamiento definitivo 2018	Previsione 2019	Previsione 2020	Previsione 2021
Tipologia 101- Imposte, tasse e proventi assimilati:					
Imposta sulle assicurazioni RCAuto	27.800.000,00	27.650.000,00	27.650.000,00	27.650.000	27.650.000
IPT	23.500.000,00	26.100.000,00	26.100.000,00	26.100.000	26.100.000
Addizionale al consumo di energia elettrica e concorsi	50.000,00	6.000,00	3.000,00	2.000	1.000
Tributo per l'esercizio delle funzioni di tutela, protezione e igiene ambientale	5.000.000,00	5.100.000,00	5.100.000,00	5.100.000	5.100.000
TOTALE	56.350.000,00	58.856.000,00	58.853.000,00	58.852.000	58.851.000

Le previsioni delle entrate tributarie sono state effettuate sulla base delle aliquote delle imposte e dei tributi provinciali approvate per l'anno 2019 con deliberazione del Consiglio Provinciale n.109 del 28/11/2018 e precisamente:

- aliquota del 5% per il tributo per l'esercizio delle funzioni di tutela, protezione e igiene dell'ambiente applicato alla tassa/tariffa comunale per la raccolta e smaltimento dei rifiuti;
- maggiorazione nella misura del 30% dell'aumento della tariffa base dell'imposta provinciale sulle formalità di trascrizione, iscrizione ed annotazione dei veicoli (I.P.T.);
- aliquota del 16% per l'imposta sulle assicurazioni contro la responsabilità civile derivante dalla circolazione dei veicoli a motore.

Nonostante gli accertamenti complessivi dell'anno 2018 siano pari a 59,7 milioni in relazione al buon andamento del mercato dell'auto con particolare riferimento all'IPT, si ritiene in via prudenziale di prevedere importi inferiori, indicativamente pari alla previsione definitiva dell'anno 2018.

L'addizionale energia elettrica è stata abrogata come tributo provinciale dal 2012. Tuttavia la Provincia ha continuato a riscuotere, tale tributo e pertanto l'introito in parola è destinato all'estinzione progressiva.

Si evidenzia di seguito prospetto dell'andamento del mercato dell'auto degli ultimi anni con riferimento al dato nazionale, regionale e provinciale a dimostrazione del trend positivo delle vendite consolidato con particolare riferimento al territorio provinciale.

Formalità PRA autovetture nelle Province

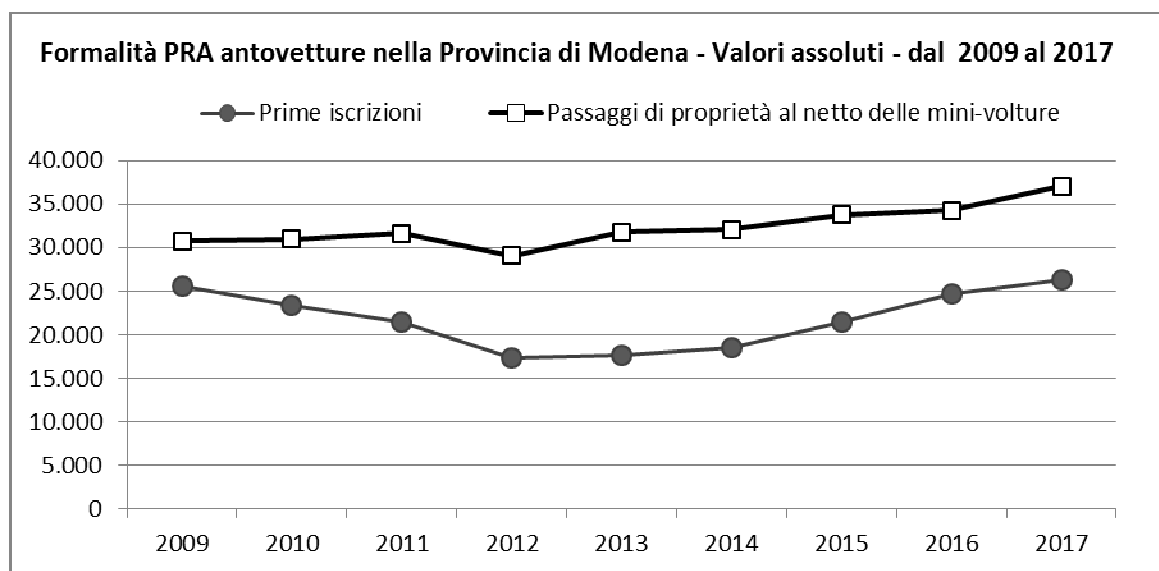
Valori assoluti

Anno	Modena		Regione		Italia	
	Prime iscrizioni	Passaggi di proprietà al netto delle mini-volture	Prime iscrizioni	Passaggi di proprietà al netto delle mini-volture	Prime iscrizioni	Passaggi di proprietà al netto delle mini-volture
2009	25.517	30.735	175.783	182.832	2.169.108	2.852.321
2010	23.312	30.961	157.027	178.596	1.972.058	2.746.773
2011	21.437	31.625	139.888	186.585	1.762.747	2.784.042
2012	17.342	29.027	112.334	174.052	1.400.880	2.505.479
2013	17.714	31.762	113.116	182.662	1.308.922	2.518.911
2014	18.552	32.060	118.509	188.421	1.375.301	2.566.677
2015	21.462	33.752	138.880	200.535	1.591.748	2.716.279
2016	24.760	34.257	155.482	206.442	1.846.608	2.826.439
2017	26.287	37.036	162.875	218.369	1.992.197	2.955.213

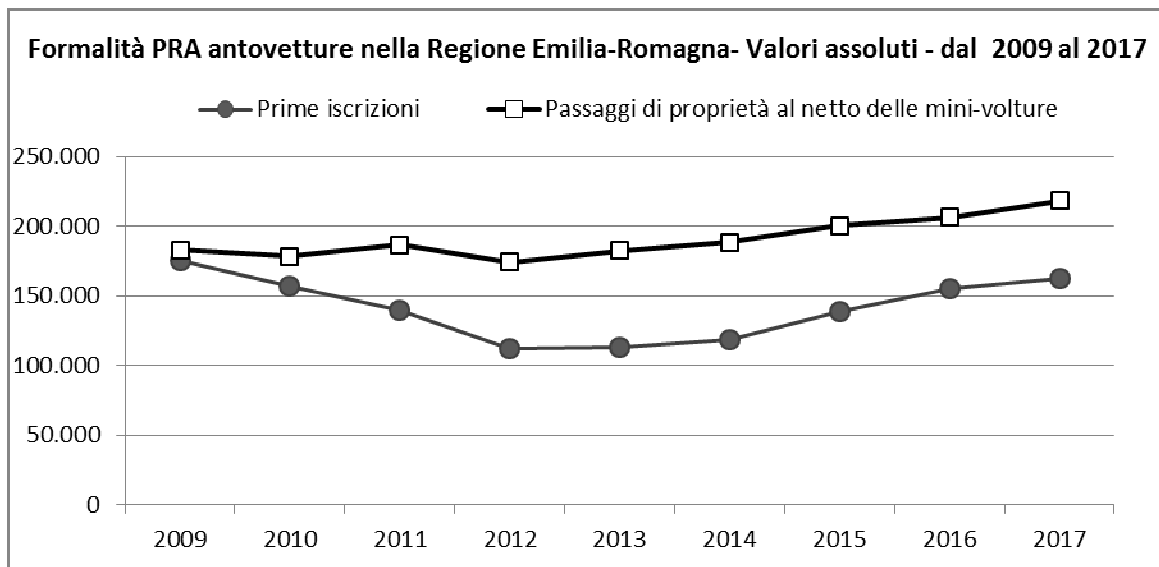
Numeri indice base 2009 = 100

Anno	Modena		Regione		Italia	
	Prime iscrizioni	Passaggi di proprietà al netto delle mini-volture	Prime iscrizioni	Passaggi di proprietà al netto delle mini-volture	Prime iscrizioni	Passaggi di proprietà al netto delle mini-volture
2009	100,0	100,0	100,0	100,0	100,0	100,0
2010	91,4	100,7	89,3	97,7	90,9	96,3
2011	84,0	102,9	79,6	102,1	81,3	97,6
2012	68,0	94,4	63,9	95,2	64,6	87,8
2013	69,4	103,3	64,3	99,9	60,3	88,3
2014	72,7	104,3	67,4	103,1	63,4	90,0
2015	84,1	109,8	79,0	109,7	73,4	95,2
2016	97,0	111,5	88,5	112,9	85,1	99,1
2017	103,0	120,5	92,7	119,4	91,8	103,6

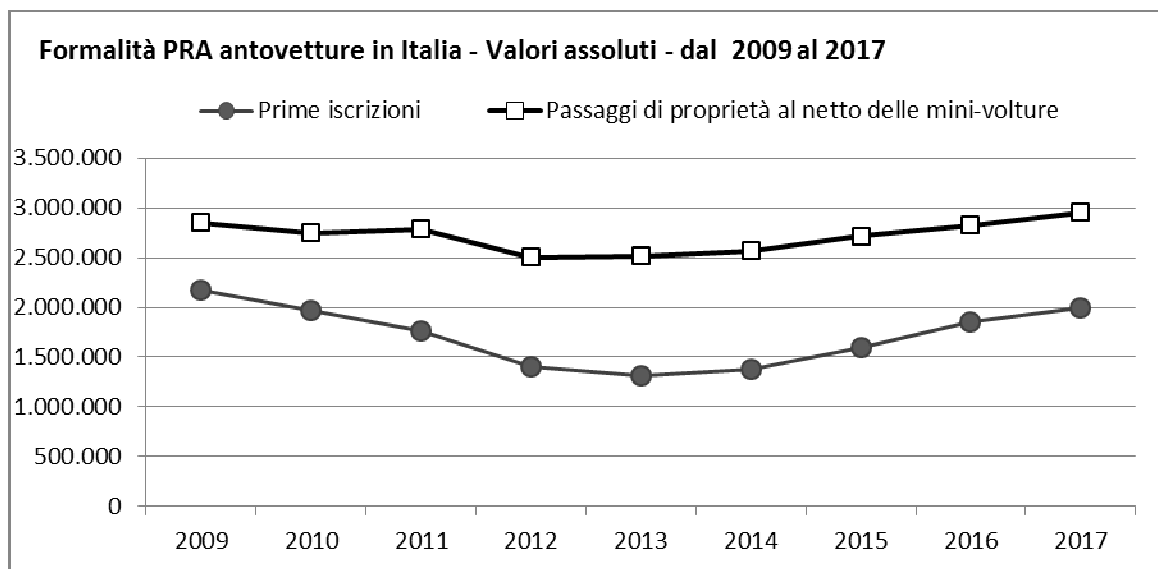
Fonte: ACI



Fonte: ACI



Fonte: ACI



Fonte: ACI

Dal confronto tra i primi 11 mesi dell'anno 2018 rispetto all'anno 2017 emerge una lieve flessione nelle nuove immatricolazioni (24.300 del 2017 a fronte 23.965 del 2018) a fronte di un forte incremento dei passaggi di proprietà (33.883 del 2017 a fronte di 36.802 del 2018).

TITOLO 2 - Trasferimenti correnti

Entrate/Tipologia	Previsione definitiva 2017	Previsione definitiva 2018	Previsione 2019	Previsione 2020	Previsione 2021
Tipologia 101- Trasferimenti correnti da Amministrazioni Pubbliche	18.214.120,34	7.232.881,66	4.817.447,64	4.805.447,64	4.771.447,64
Tipologia 102-103-104-105	33.758,97	7.000,00	7.000,00	7.000,00	7.000,00
TOTALE	18.247.879,31	7.239.881,66	4.824.447,64	4.812.447,64	4.778.447,64

Le entrate derivanti da trasferimenti correnti riguardano prevalentemente entrate dallo Stato, dalla Regione e dai Comuni e rappresentano la seconda fonte di finanziamento delle attività correnti dell'ente.

Il ridimensionamento delle previsioni dall'anno 2018, rispetto agli anni precedenti è dovuto in primo luogo per l'effetto delle modalità con le quali vengono trasferite le assegnazioni dello Stato ad attenuazione dei contributi che per effetto del D.L.66/2014 e soprattutto dalla L.190/2014 le Province devono riversare allo Stato. L'art. 1 comma 839 della legge 205/2017 prevede che il contributo spettante a ciascuna provincia, previsto dalla medesima legge di bilancio (317 milioni per l'insieme delle province delle regioni a statuto ordinario), unitamente a quelli di cui all'articolo 1, comma 754, della legge 28 dicembre 2015, n. 208, e all'articolo 20, comma 1, del decreto-legge 24 aprile 2017, n. 50, convertito, con modificazioni, dalla legge 21 giugno 2017, n. 96, è versato dal Ministero dell'interno all'entrata del bilancio dello Stato a titolo di parziale concorso alla finanza pubblica da parte dei medesimi enti, di cui all'articolo 1, comma 418, della legge 23 dicembre 2014, n. 190. In considerazione di quanto descritto, ciascuna provincia, non iscrive in entrata le somme relative ai contributi attribuiti e iscrive in spesa il concorso alla finanza pubblica di cui al citato articolo 1, comma 418, della legge n. 190 del 2014, al netto di un importo corrispondente alla somma dei contributi stessi. Lo Stato versa unicamente, in attuazione di quanto previsto dalla legge di stabilità 2014 (art. 1, comma 165, della Legge 27 dicembre 2013, n. 147) a titolo di trasferimenti compensativi dell'IPT derivante da leasing finanziario il cui importo pari ad euro 292.514,01 è stato determinato con decreto del Ministro Interni del 28/9/2016.

I trasferimenti dalla Regione riguardano le materie che devono continuare ad essere svolte dalla Provincia dopo l'approvazione della Legge regionale 13/2015. In particolare sono state previsti i seguenti stanziamenti:

- Assegnazione della Regione per borse di studio e trasporto scolastico pari ad euro 1.720.000.
Tali risorse sono assegnate dalla Regione Emilia-Romagna e solo una volta acquisite possono essere erogate. Trovano corrispondenza nella previsione di spesa del programma 6 "Servizi ausiliari all'istruzione" e 7 "Diritto allo studio" della missione 4 "Istruzione e diritto allo studio" dell'allegato "Spese per funzioni delegate dalle Regioni"
- Assegnazioni regionali nell'ambito del programma turistico di promozione locale L.R. 4/2016 pari ad euro 165.000.
Anche in questo caso si tratta di trasferimenti relativi a funzioni delegate che trovano corrispondenza nell'allegato di bilancio relativo alle spese per funzioni delegate dalle regioni – missione 7 "Turismo"
- Assegnazione fondi servizi rivolti all'infanzia 0-6 anni L.R. 26/2001 pari ad euro 780.000: anche in questo caso sono risorse che la Regione assegna alle province affinché le stesse siano erogate ai Comuni del territorio che gestiscono i servizi pre-scolari. Tale previsione di entrata trova corrispondenza nella missione 4 programma 1 "Istruzione prescolastica" dell'allegato relativo alle spese per funzioni delegate dalle regioni.
- Rimborso spese per esercizio funzioni e compiti conferiti pari ad euro 1.400.000.
La previsione in parola registra una riduzione sostanziale rispetto alle previsioni degli anni 2017 (euro 5.954.772) e 2018 (euro 2.998.500). In particolare il fattore che genera tale decremento risiede nel trasferimento del personale provinciale che opera nei centri per l'impiego. Il passaggio ha avuto luogo in data 1/6/2018 e pertanto l'agenzia regionale per il lavoro per il 2019 non provvederà ad effettuare alcun rimborso alle province per competenze stipendiali. Rimangono a carico della Regione, sulla base di convenzioni ancora efficaci i 2/3 della spesa del personale appartenente al corpo di polizia provinciale e le spese di funzionamento inerenti al personale regionale distaccato presso la provincia o ospitato nei locali di proprietà provinciale nella misura forfetaria del 20% del trattamento economico. Su richiesta dell'agenzia regionale per il lavoro la Provincia di Modena provvede a garantire i servizi per il funzionamento dei Centri per l'impiego anche per l'anno 2019 (impresa di pulizia, posta ecc.). Le ulteriori riduzioni previste per gli anni 2020 e 2021 riguardano la progressiva presa in carico e il

subentro nella successione dei contratti da parte della Regione a seguito del trasferimento delle funzioni in via definitiva.

L'ulteriore previsione pari ad euro 459.933,63 è relativa a convenzioni stipulate con i Comuni del territorio come ad esempio per il servizio reso dalla Provincia per lo Sportello unico delle attività produttive o come per le attività svolte nell'ambito delle politiche faunistiche.

TITOLO 3 - Entrate extratributarie

Entrate/Tipologia	Previsione definitiva 2017	Previsione definitiva 2018	Previsione 2019	Previsione 2020/2021
Tipologia 100- Vendita di beni e servizi e proventi derivanti dalla gestione dei beni	1.171.784,31	1.179.880,00	1.098.400,00	1.103.400,00
Tipologia 200- Proventi derivanti dall'attività di controllo e repressione delle irregolarità e degli illeciti	560.581,11	349.029,33	201.206,77	36.500,00
Tipologia 300- Interessi attivi	12.600,00	3.400,00	2.400,00	2.400,00
Tipologia 400- Altre entrate da redditi da capitale	1.400.295,00	1.513.354,00	1.402.000,00	1.402.000,00
Tipologia 500- Rimborsi e altre entrate correnti	848.813,94	864.725,64	592.000,00	592.000,00
TOTALE	3.994.074,36	3.910.388,97	3.296.006,77	3.136.300,00

Con riferimento alle entrate extratributarie si prevede una riduzione rispetto alla previsione definitiva del 2018, ma in linea rispetto alla previsione iniziale dell'anno 2018, e pertanto in particolare si evidenzia un sensibile calo nella tipologia 500 relativamente ai comandi in uscita del personale. Inoltre nelle altre entrate da redditi di capitale si evidenzia la previsione dei dividendi relativi alle azioni di Autobrennero s.p.a.. Il sensibile calo rispetto all'anno 2018 è relativo alla eccezionalità del quantum distribuito nell'anno precedente, mentre nei precedenti anni gli utili introitati a bilancio si attestavano su 1,4 milioni di euro. Con riferimento alle sanzioni del codice della Strada (art. 208) non è stato previsto nulla. Viceversa sono stati inseriti i proventi derivanti dalla legge 142/2010 relativi alle sanzioni comminate dai Comuni su strade provinciali in relazione ad un accordo raggiunto con il comune di Fiorano Modenese e con la Convenzione approvata relativa ai proventi derivanti da sanzioni su strade provinciali nel territorio dell'Unione dei comuni del Sorbara.

TITOLO 4 - Entrate in conto capitale

Entrate/Tipologia	Previsione definitiva 2017	Previsione definitiva 2018	Previsione 2019	Previsione 2020	Previsione 2021
Tipologia 200 - Contributi agli investimenti	69.892.703,54	60.555.631,81	28.594.145,54	18.697.687,66	17.397.687,66
Tipologia 300 - Altri trasferimenti in conto capitale		-	-	-	-
Tipologia 400 - Entrate da alienazione di beni materiali e immateriali	2.645.595,90	3.904.955,55	3.600.140,72	1.221.605,56	99.383,33

Tipologia 500- Altre entrate in conto capitale					
TOTALE	72.538.299,44	64.460.587,36	32.194.286,26	19.919.293,22	17.497.070,99

Lo scostamento in diminuzione rispetto agli anni precedenti è da ricercarsi in motivazioni di carattere tecnico, in quanto le previsioni definitive degli anni precedenti ricomprendono non solo le risorse assegnate in corso d'anno ma anche le risultanze del riaccertamento ordinario.

Con particolare riferimento all'annualità 2019 i contributi agli investimenti derivano da:

- Finanziamenti dallo Stato per euro 22.196.039,53 per edilizia scolastica e opere stradali
- Finanziamenti dalla Regione per euro 5.755.787,66 per la viabilità
- Finanziamenti da Autobrennero per euro 607.318,35
- Finanziamenti da Fondazioni per euro 35.000.

Con riferimento alle entrate derivanti da alienazioni di beni materiali e immateriali è stata iscritta nella previsione 2019 l'alienazione del complesso relativo alla Caserma Fanti

TITOLO 5 –Entrata da riduzioni di attività finanziarie

Sono state previsti euro 35.300,00 nell'esercizio 2019 dovuti alla conclusione della procedura di dismissione della partecipazione in CRPA s.p.a., a seguito del processo di razionalizzazione delle partecipazioni societarie avviato in ottemperanza al decreto legislativo 175/2016. La determinazione dell'importo di liquidazione – come si evince dalla documentazione acquisita agli atti – scaturisce dalla procedura prevista ex art. 2437 quater c.c.

TITOLO 6 - Accensione prestiti

L'amministrazione non prevede il ricorso a nessuna forma di indebitamento.

SPESA

Spese	Previsione definitiva 2017	Previsione definitiva 2018	Previsione 2019	Previsione 2020	Previsione 2021
Titolo 1 - Spese correnti	74.405.978,53	63.575.209,95	56.080.147,64	56.457.747,64	56.621.497,64
<i>di cui: FPV di parte corrente</i>		-			
Titolo 2 - Spese in conto capitale	92.828.411,15	92.061.506,42	34.863.216,67	19.797.132,66	17.487.132,66
<i>di cui: FPV in c/capitale</i>		2.828.937,71			
Titolo 3 - Spese per incremento di attività finanziarie	-	-			
Titolo 4 - Rimborso di prestiti	7.719.000,00	8.394.292,06	11.088.614,07	10.465.160,56	10.154.188,33
Titolo 5 - Chiusura di anticipazioni da istituto tesoriere	-	-			
Titolo 7 – Uscite per conto terzi e partite di giro	10.785.000,00	13.385.000,00	10.685.000,00	10.685.000,00	10.685.000
TOTALE	185.738.389,68	177.416.008,43	112.716.978,38	97.405.040,86	94.947.818,63

Il totale delle spese correnti (Tit. 1) previste per il 2019 è pari a € 56.080.147,64 rispetto alla previsione definitiva dell'anno 2018 si registra una flessione del 11,79% dovuto a due ordini di motivi.

Il primo risiede nella diversa contabilizzazione dei contributi da versare allo Stato sulla base di quanto previsto dall'art. 1 comma 839 della legge 205/2017 ed in minima parte dalla contrazione delle spese di personale ed in generale delle spese di funzionamento, anche in relazione al trasferimento del personale che opera nei Centri per l'impiego all'agenzia regionale per il lavoro con decorrenza 1/6/2018 e conseguente effetto a regime che si riverbera sull'anno 2019. Il "meccanismo" previsto dal comma 839 era altresì previsto dall'art. 7 del DPCM 10/3/2017, per il quale ciascuna Provincia non iscrive le somme in entrata previste nella tabella F del decreto medesimo ed iscrive in spesa il concorso alla finanza pubblica di cui al comma 418 della legge 190/2014 per gli anni 2017 e successivi al netto di un importo corrispondente al contributo stesso. Attraverso comunicato del 31 maggio 2017 del Ministero degli interni sono note le somme dovute dalla Provincia di Modena allo Stato per effetto della legge 190/2014.

La seconda motivazione risiede nella necessità di effettuare una contrazione della spesa corrente in relazione all'incremento della spesa per rimborso di prestiti. Tale incremento non è da mettere in relazione a prestiti che si intende contrarre nel corso del 2019 o contratti nel 2018 (tale ipotesi non è stata percorsa e non è prevista per gli anni 2019-2020-2021) ma è riconducibile alla sospensione della rata mutui Cassa depositi e prestiti della quale l'ente si è potuto avvalere negli esercizi precedenti.

Per quanto riguarda le spese in conto capitale va evidenziato come siano finanziate in massima parte da quanto previsto al titolo 4 (euro 32.194.286,269), in quota parte dal Fondo pluriennale vincolato (euro 2.828.937,71) e per euro 35.300 dal titolo V a seguito della dismissione delle quote in CRPA s.p.a.. Il 10% delle alienazioni previste, in ottemperanza a quanto contenuto nel D.L. 78/2015, sono destinate al titolo IV e cioè all'estinzione anticipata delle quote capitali dei prestiti già contratti. Inoltre sulla base delle convenzioni approvate relative alla destinazione dei proventi derivanti da sanzioni codice della strada comminate su strade provinciali da parte dei comuni una quota pari ad euro 164.706,77 previste al titolo III delle entrate finanziano spese di investimento. Si evidenzia che gli interventi programmati per spese d'investimento non sono finanziati con debito.

Nel seguito si evidenzia la distribuzione delle spese correnti tra i diversi macroaggregati previsti dai nuovi modelli di bilancio:

TITOLO 1 DELLA SPESA

Macroaggregati	Previsione definitiva 2017	Previsione definitiva 2018	Previsione 2019	Previsione 2020	Previsione 2021
Personale(redditi di lavoro dipendente)	13.121.818,45	13.156.099,12	9.225.496,26	9.225.496,26	8.979.496,26
Acquisto di beni e servizi	13.636.902,16	13.501.870,86	11.692.046,63	11.955.096,63	11.633.096,63
Trasferimenti	43.850.684,17	33.582.814,48	31.646.565,19	31.646.565,19	32.643.446,38
Interessi passivi	1.334.300,00	1.236.984,86	1.540.050,00	1.263.300,00	1.574.600,00
Imposte e tasse	1.225.679,51	1.208.868,80	895.956,00	895.956,00	895.956,00
Rimborsi e poste correttive delle entrate		50.205,33	43.850,00	43.850,00	43.850,00
Altre spese correnti (compresi i fondi per l'anno 2018)	1.212.794,24	729.566,50	1.036.183,56	1.427.483,56	851.052,37
TOTALE	74.382.178,53	63.466.409,95	56.080.147,64	56.457.747,64	56.621.497,64

La previsione della spesa di personale diminuisce per l'effetto trascinarsi del trasferimento del personale dei Centri per l'impiego che ha avuto efficacia dal 1/6/2018.

Le spese per acquisto di beni e servizi si riducono per effetto del subentro progressivo della Regione o di Agenzie regionali nei contratti e nelle forniture di beni e servizi. In ogni caso, ci sono indicazioni di massima ai servizi tese a non incrementare la spesa corrente con particolare riferimento a quella relativa all'acquisto di beni e servizi.

Le spese per trasferimenti correnti risultano in forte decremento con particolare riferimento al trasferimento di somme verso altri enti locali a seguito del trasferimento delle funzioni alla Regione o ad altro ente strumentale della medesima. Ma l'elemento di maggior impatto – come indicato nella parte entrata – è dovuto alla "compensazione" contenuta sia nel D.M. applicativo del D.L. 50/2017 che nell'art. 1 comma 839 della legge 205/2017 tra il contributo dovuto allo Stato e le specifiche risorse messe a disposizione dallo stesso. Si sottolinea in ogni caso che il trasferimento che l'ente è tenuto a versare allo Stato è pari a euro 26.801.660 per l'anno 2019.

Nella voce altre spese correnti sono previsti gli accantonamenti ai fondi, secondo i criteri previsti nei principi contabili e sulla base dei dati disponibili: il fondo di riserva, pari a € 297.626,29, indicativamente pari allo 0,53% della spesa corrente depurata dal fondo di riserva medesimo. Viene pertanto iscritto al livello richiesto dalla normativa vigente (non inferiore allo 0,30% e non superiore al 2% del totale delle spese correnti).

FONDO PLURIENNALE VINCOLATO

Il fondo pluriennale vincolato è stato istituito per rappresentare contabilmente la copertura finanziaria di spese impegnate nel corso dell'esercizio e imputate agli esercizi successivi, costituita da entrate accertate e imputate nel corso del medesimo esercizio in cui è registrato l'impegno.

Il fondo pluriennale vincolato è lo strumento che gestisce e rappresenta contabilmente la distanza temporale intercorrente tra l'acquisizione delle risorse e il loro effettivo impiego, nei casi in cui le entrate vincolate e le correlate spese sono accertate e impegnate nel corso del medesimo esercizio e imputate a esercizi differenti.

La composizione del fondo pluriennale vincolato dell'esercizio 2018 è nelle more del riaccertamento ordinario attualmente in fase di definizione, coincidente con il riaccertamento dell'anno precedente.

Nel bilancio pluriennale 2019/2021 è previsto limitatamente all'anno 2019 per il finanziamento di spese in c/capitale per euro 2.828.937,71.

Il fondo pluriennale vincolato è il frutto di due interventi, entrambi relativi a sistemi di adduzione all'autostrada A22, finanziati da Autobrennero e cioè variante dal Km 21 al Km 21,250 su SP. 468 e potenziamento del collegamento SS12/SP 413 rispettivamente per euro 1.011.273 e per euro 1.817.664,71.

FONDO CREDITI DI DUBBIA ESIGIBILITA'

Nel bilancio 2019 è stata iscritta una posta per la copertura del "Fondo crediti di dubbia esigibilità" per un importo di euro 42.483,90 derivanti dall'applicazione dei calcoli connessi alla svalutazione dei crediti previsti dal principio della contabilità finanziaria.

Tale fondo va riferito esclusivamente al capitolo di entrata 660 "canoni e concessioni e diritti reali di godimento" e 2524 "affitti attivi di terreni e fabbricati" del Titolo 3 dell'entrata.

Il calcolo è avvenuto secondo le indicazioni del paragrafo 3.3. dell'allegato 4/2 recante "Principio contabile applicato concernente la contabilità finanziaria".

Si evidenzia che a seguito dell'entrata in vigore della legge di bilancio per l'anno 2019 (Legge 30 dicembre 2018, n. 145) ed in particolare secondo la previsione del comma 1015, si potrà eventualmente procedere in sede di variazione di bilancio per ridurre il fondo crediti di dubbia esigibilità stanziato per l'esercizio 2019 nella missione « Fondi e Accantonamenti » ad un valore pari all'80 per cento dell'accantonamento quantificato nell'allegato al bilancio riguardante il fondo crediti di dubbia esigibilità, se sono verificate entrambe le seguenti condizioni:

- a) con riferimento all'esercizio 2018 l'indicatore annuale di tempestività dei pagamenti calcolato e pubblicato secondo le modalità stabilite dal decreto del Presidente del Consiglio dei ministri 22 settembre 2014, è rispettoso dei termini di pagamento delle transazioni commerciali, di cui all'articolo 4 del decreto legislativo 9 ottobre 2002, n. 231, e le fatture ricevute e scadute nell'esercizio 2018 sono state pagate per un importo complessivo superiore al 75 per cento del totale ricevuto
- b) se il debito commerciale residuo, di cui all'articolo 33 del decreto legislativo 14 marzo 2013, n. 33, rilevato alla fine del 2018 si è ridotto del 10 per cento rispetto a quello del 2017, o è nullo o costituito solo da debiti oggetto di contenzioso o contestazione.

Si evidenzia come l'ente abbia optato per il sistema di calcolo della media semplice e nello specifico della media fra totale incassato e totale accertato e come prudenzialmente si ritenga in attesa del riaccertamento ordinario di accantonare una somma più elevata:

FCDE nel Bilancio di Previsione 2019/2021						
Capitolo	Descrizione					
660	Canoni e concessioni e diritti reali di godimento					
2524	Affitti attivi di terreni e fabbricati					
Accertato 2014	Incassato 2014	%	Note			
583.284,97	552.221,84	94,67	incassato = competenza + residui			
0,00	0,00	100				
583.284,97	552.221,84	94,67				
Accertato 2015	Incassato 2015	%				
491.925,27	452.221,74	91,93				
0,00	0,00	100				
491.925,27	452.221,74	91,93				
Accertato 2016	Incassato 2016	%				
610.536,78	483.806,18	79,24				
0,00	0,00	100				
610.536,78	483.806,18	79,24				
Accertato 2017	Incassato 2017	%				
472.907,05	268.357,23	56,75				
111.961,48	10.253,88	9,16				
584.868,53	278.611,11	47,64				
Accertato 2018	Incassato 2018	%				
283.764,78	101.843,88	35,89				
94.733,67	93.037,85	98,21				
378.498,45	194.881,73	51,49				
TOTALE	TOTALE	%	% reciproco			
2.649.114,00	1.961.742,60	74,05	25,95			
Si ritiene, in quanto più coerente allo spirito del principio contabile applicato n. 2 di adottare il criterio della media semplice ed in particolare quello della media fra totale incassato e totale accertato dei capitoli interessati						
Media Aritmetica sui Totali						
	% Media	Reciproco	Previsione 2019	Fondo Atteso	Fondo all'85%	Accantonamento effettivo nel bilancio
cap. 660			174.000,00			
cap. 2524			3.988,42			
TOTALE	74,05	25,95%	177.988,42	46.187,99	39.259,80	42.483,90
			Previsione 2020		Fondo al 95%	
			174.000,00			
			3.988,42			
			177.988,42	46.187,99	43.878,59	47.482,00
			Previsione 2021			
			174.000,00		Fondo al 100%	
			3.988,42			
			177.988,42	46.187,99	46.187,99	49.981,05
nota: lo stanziamento del cap. 2524 è stato ridotto di € 182.011,58 relativi ad accertamenti del Ministero dell'interno e della C.C.I.A.A.						
Prudenzialmente si ritiene di accantonare una somma superiore al minimo stabilito dai principi contabili						

Come si evince dalla tabella sopra descritta è stata rispettata la percentuale del 85% in virtù della modifica apportata al decreto legislativo 118/2011 per effetto dell'art. 1 comma 882 della legge 205/2017 (legge di bilancio).

Con riguardo al 2020 l'importo di tale fondo ammonta ad euro 47.482,00 in quanto è stata rispettata la percentuale del 95% sui medesimi capitoli di entrata.

Per l'anno 2021 la previsione ammonta ad euro 49.981,05 con rispetto del minimo dell'incremento della percentuale del 100%.

Si evidenzia al riguardo altresì che la Provincia di Modena non svolge attività connessa alle sanzioni amministrative del codice della strada e neppure eroga servizi a domanda individuale.

Inoltre sono stati previsti con riferimento all'anno 2019 i seguenti accantonamenti:

Fondo perdite società partecipate per euro 37.499,00 sulla base delle seguenti considerazioni:

l'art. 21 del T.U. n.175/2016 stabilisce al comma 1 che le P.A. accantonino nell'anno successivo in apposito fondo vincolato un importo pari al risultato negativo non immediatamente ripianato,

in misura proporzionale alla quota di partecipazione nelle società.

L'importo accantonato è reso disponibile in misura proporzionale alla quota di partecipazione nel caso in cui l'ente partecipante ripiani la perdita di esercizio o dismetta la partecipazione o il soggetto partecipato sia posto in liquidazione.

Nel caso in cui i soggetti partecipati ripianino in tutto o in parte le perdite conseguite negli esercizi precedenti l'importo accantonato viene reso disponibile agli enti partecipanti in misura corrispondente e proporzionale alla quota di partecipazione.

In sede di prima applicazione, ovvero per gli anni 2015-2016-2017 in presenza di contabilità finanziaria, l'ente deve accantonare con le regole del comma 2 lett. a) e b) a seconda della situazione. Nel periodo transitorio 2015-2017 è disposto che si calcoli tenendo conto del risultato medio del periodo 2011-2013. Il regime transitorio si è concluso con il bilancio di previsione 2017, pertanto nel bilancio 2018, dunque, le perdite delle società partecipate andranno riportate per intero, ovviamente in proporzione alla quota di partecipazione e tenendo conto delle differenze di margine di riferimento tra società di servizi a rete ed altre. Il Dlgs 100/2017 ha introdotto un'utile precisazione, ovvero che le P.A. locali possono ripianare le perdite della società con le somme accantonate.

I dati per il calcolo dell'accantonamento nel bilancio di previsione 2019 sono quelli relativi agli ultimi bilanci delle società chiusi nell'anno 2017, non essendo ancora disponibili i dati relativi all'esercizio 2018, pertanto si procede all'accantonamento per le seguenti società partecipate che, nell'anno 2017, hanno chiuso con una perdita di esercizio:

- PROMO - € 174.989 perdita portata a nuovo (bilancio 2017)

Accantonamento per PROMO $€174.989 \times 100\% \times 0,50\%$ (quota posseduta) = € 874,95

Tuttavia la società è stata posta in liquidazione 11/07/2018 pertanto in base a quanto previsto dall'art.21 del TUSP non si è tenuti a procedere ad accantonamento.

Dai dati di bilancio 2017 non risultano ulteriori perdite a carico delle società partecipate.

Pertanto nel bilancio di previsione 2019 non andrebbe accantonato nulla.

Tuttavia, la società Modenafiere s.r.l. con lettera del 15 giugno 2018 inviata ai soci ha comunicato che nel corso del consiglio di amministrazione del 24 maggio 2018 è stata presentata una previsione economica aggiornata, relativa ai risultati stimati per l'esercizio in corso con la stima complessiva per fine anno (forecast), trasmessa anche alla capogruppo, dalla quale risulta una perdita ante imposte pari ad € 48.680. Il forecast proposto è stato elaborato tenendo conto dei risultati consuntivi del I° trimestre, di risultati preconsuntivi del II° trimestre e del budget del II° semestre 2018.

Con lettera del 16/10/2018 la società Modenafiere ha aggiornato i soci che nel corso del Consiglio di Amministrazione del 19 settembre 2018 ha approvato i dati del I semestre 2018 ed è stata fatta la stima dei conti aggiornata a fine anno nella quale si prevede una perdita d'esercizio che potrebbe eccedere 1/3 del capitale sociale con la conseguente necessità di convocare l'assemblea dei soci ai sensi dell'art. 2482 bis c.c. Nella stessa seduta il CdA ha approvato un aggiornamento del Piano Industriale 2019-2023 con l'obiettivo di mantenere nel tempo l'equilibrio della gestione.

In via precauzionale, considerando una potenziale perdita di Modenafiere s.r.l. per l'esercizio 2018 stimata in misura pari a 1/3 del capitale sociale – attualmente pari a € 770.000,00 – si ritiene di accantonare l'importo di € 37.499,00 pari alla quota detenuta dalla Provincia di Modena in Modenafiere che è pari a 14,61%.

Fondo contenzioso per euro 13.000,00 determinato sulla base di idonea comunicazione dell'Avvocatura dell'ente.

Fondo per rinnovo contrattuale per euro 33.674,37 stimati sulla base dei recenti incrementi contrattuali previsti dal CCNL 21/5/2018, in relazione all'assenza di disposizioni normative che inibiscono la possibilità alla sottoscrizione del nuovo CCNL scaduto al 31/12/2018

FONDO DI RISERVA

L'art. 166 comma 1 del d.Lgs. 267/2000 prevede l'iscrizione nel bilancio di previsione di un "Fondo di riserva" non inferiore allo 0,30 e non superiore al 2 per cento del totale delle spese correnti previste in bilancio che è

stato previsto in euro 297.626,29 per l'esercizio 2019, in euro 745.101,56 per l'esercizio 2020 e in euro 189.171,32 per l'anno 2021.

Si evidenzia di seguito la procedura di calcolo:

<u>spesa corrente 2019</u>	56.080.147,64	0,30%	168.240,44	APPLICATO	297.626,29
		2%	1.121.602,95		
<u>spesa corrente 2020</u>	56.457.747,64	0,30%	169.373,24	APPLICATO	745.101,56
		2%	1.129.154,95		
<u>spesa corrente 2021</u>	56.621.497,64	0,30%	169.864,49	APPLICATO	189.171,32
		2%	1.132.429,95		

L'art. 166 comma 2 quater del d.Lgs. 267/2000 prevede che nella missione "Fondi e Accantonamenti", all'interno del programma "Fondo di riserva" venga iscritto un fondo di riserva di cassa non inferiore allo 0,2 per cento delle spese finali di cassa, e pertanto la previsione di euro 297.626,29 per l'esercizio 2019 è coerente anche rispetto alle spese finali di cassa previste.

PAREGGIO DI BILANCIO

Dal 1° gennaio 2016 il patto di stabilità interno è stato sostituito con il nuovo vincolo del pareggio di bilancio di competenza finale.

La novità è contenuta nei commi da 707 a 729 dell'articolo 1 della legge di Stabilità 2016 n. 208/2015 ed applica parzialmente le novità della legge 243/2012 sul pareggio di bilancio costituzionale. Il nuovo pareggio di bilancio di competenza si applica a tutti i Comuni (compresi i quasi 2mila con meno di mille abitanti, finora esclusi dal patto di stabilità), alle Province e Città metropolitane e alle Regioni. L'obbligo richiedeva di conseguire un saldo non negativo (anche pari a zero) calcolato in termini di competenza fra le entrate finali (primi 5 titoli del bilancio armonizzato) e le spese finali (primi 3 titoli del nuovo bilancio). Tale saldo poteva essere eventualmente modificato dall'intervento della Regione o dagli spazi patto attribuiti dallo Stato. Nelle entrate e nelle spese finali è considerato il fondo pluriennale vincolato, di entrata e di spesa, al netto della quota proveniente dal ricorso all'indebitamento.

Non sono considerati nel saldo, gli stanziamenti di spesa del fondo crediti di dubbia esigibilità e dei fondi relativi ad accantonamenti destinati a confluire nel risultato di amministrazione. Per dimostrare la coerenza fra le previsioni del bilancio di previsione e il saldo programmatico, gli enti erano obbligati ad allegare un prospetto contenente le previsioni di competenza triennali rilevanti in sede di rendiconto.

La Legge 11 dicembre 2016, n. 232 (Legge di bilancio 2017), in attuazione dell'art. 9 della Legge n. 243/2012 (come modificato dalla Legge n. 164/2016), aveva ulteriormente innovato la disciplina del pareggio di bilancio. L'art. 1, co. 463, ha infatti disposto la cessazione, a decorrere dall'anno 2017, dell'applicazione dei commi da 709 a 712 e da 719 a 734 dell'art. 1 della Legge n. 208/2015 (regole per il pareggio di bilancio 2016), fermo restando gli adempimenti relativi al monitoraggio e alla certificazione del saldo per il pareggio di bilancio 2016, nonché l'applicazione delle sanzioni in caso di mancato conseguimento dell'obiettivo per lo stesso 2016.

Per effetto dei commi 820 e 821 della legge di bilancio 2019, a decorrere dall'anno 2019, in attuazione delle sentenze della Corte costituzionale n. 247 del 29 novembre 2017 e n. 101 del 17 maggio 2018, le città metropolitane, le province e i comuni utilizzano il risultato di amministrazione e il fondo pluriennale vincolato di entrata e di spesa nel rispetto delle disposizioni previste dal decreto legislativo 23 giugno 2011, n. 118. Gli enti si considerano in equilibrio in presenza di un risultato di competenza dell'esercizio non negativo. Il requisito in parola si desume, in ciascun anno, dal prospetto della verifica degli equilibri allegato al rendiconto della gestione previsto dall'allegato 10 del decreto legislativo 23 giugno 2011, n. 118.

RISULTATO PRESUNTO DI AMMINISTRAZIONE AL 31/12/2018: COMPOSIZIONE E DISTINZIONE DEI VINCOLI.

**TABELLA DIMOSTRATIVA DEL RISULTATO DI AMMINISTRAZIONE PRESUNTO
(ALL'INIZIO DELL'ESERCIZIO 2019)**

1) Determinazione del risultato di amministrazione presunto al 31/12/2018:		
(+)	Risultato di amministrazione iniziale dell'esercizio 2018	10.530.028,14
(+)	Fondo pluriennale vincolato iniziale dell'esercizio 2018	648.108,68
(+)	Entrate già accertate nell'esercizio 2018	87.773.454,55
(-)	Uscite già impegnate nell'esercizio 2018	113.216.408,97
-	Riduzione dei residui attivi già verificatesi nell'esercizio 2018	240.417,85
+	Incremento dei residui attivi già verificatesi nell'esercizio 2018	10.863,83
+	Riduzione dei residui passivi già verificatesi nell'esercizio 2018	325.377,80
=	Risultato di amministrazione dell'esercizio 2018 alla data di redazione del bilancio di previsione dell'esercizio 2019	-14.168.993,82
+	Entrate che prevedo di accertare per il restante periodo dell'esercizio 2018	74.022.883,02
-	Spese che prevedo di impegnare per il restante periodo dell'esercizio 2018	54.194.682,52
-	Riduzione dei residui attivi presunti per il restante periodo dell'esercizio 2018	0,00
+	Incremento dei residui attivi presunti per il restante periodo dell'esercizio 2018	0,00
+	Riduzione dei residui passivi presunti per il restante periodo dell'esercizio 2018	0,00
-	Fondo pluriennale vincolato finale presunto dell'esercizio 2018	698.500,00
=	A) Risultato di amministrazione presunto al 31/12/2018	4.960.706,68

2) Composizione del risultato di amministrazione presunto al 31/12/2018:		
Parte accantonata		
	Fondo crediti di dubbia esigibilità al 31/12/2018	439.851,55
	Fondo anticipazioni liquidità DL 35 del 2013 e successive modifiche e rifinanziamenti	0,00
	Fondo perdite società partecipate	14.802,10
	Fondo contenzioso	157.927,76
	Altri accantonamenti	58.279,18
	B) Totale parte accantonata	670.860,59
Parte vincolata		
	Vincoli derivanti da leggi e dai principi contabili	76.387,91
	Vincoli derivanti da trasferimenti	508.765,21
	Vincoli derivanti dalla contrazione di mutui	101.796,76
	Vincoli formalmente attribuiti dall'ente	1.191.209,37
	Altri vincoli	0,00
	C) Totale parte vincolata	1.878.159,25
Parte destinata agli investimenti		
	D) Totale destinata agli investimenti	0,00
	E) Totale parte disponibile (E=A-B-C-D)	2.411.686,84
Se E è negativo, tale importo è iscritto tra le spese del bilancio di previsione come disavanzo da ripianare		

3) Utilizzo quote vincolate del risultato di amministrazione presunto al 31/12/2018:		
Utilizzo quota vincolata		
	Utilizzo vincoli derivanti da leggi e dai principi contabili	0,00
	Utilizzo vincoli derivanti da trasferimenti	0,00
	Utilizzo vincoli derivanti dalla contrazione di mutui	0,00
	Utilizzo vincoli formalmente attribuiti dall'ente	0,00
	Utilizzo altri vincoli	0,00
	Totale utilizzo avanzo di amministrazione presunto	0,00

La parte vincolata può essere a sua volta articolata come segue:

- Vincoli derivanti da trasferimenti euro 511.143,97
- Vincoli derivanti dalla contrazione dei mutui euro 101.796,76
- Vincoli formalmente attribuiti dall'ente euro 1.191.209,37
- Vincoli da legge euro 74.009,15

Elenco delle quote vincolate contenute nel risultato di amministrazione presunto

Tit. Cap	art	ANNO_IMP	N_IMP	DESCRIZIONE_imp	AVANZO VINC 2018	TIPO vincolo
1	3625	0	2015	1859 L.R. 12/2002 - Cooperazione decentrata in Albania, Serbia e Bosnia	14.800,00	Contributi
1	4047	0	2015	4589 Protezione civile - Impegno contabile - Anno 2015	1.040,89	Contributi
1	4192	0	2015	1738 Fondo regionale di rotazione per le spese di demolizione degli abusi edilizi - Approvazione cc	30.317,05	Contributi
1	4262	0	2015	1806 FONDO NAZIONALE PER IL DIRITTO AL LAVORO DEI DISABILI (ART.13 L.68/99).RISORS	235.979,59	Contributi
1	4387	0	2015	1887 Impegno contabile - Anno 2014	10.000,00	Contributi
1	4387	0	2015	2047 Impegno contabile - Anno 2013	6.248,90	Contributi
2	555	0	2015	1856 Perizia suppletiva e variante ITI Volta sassuolo.Ditta Igeco.Quota non finanziabile su Res.116	8.474,30	Vincolato da ente per investimenti
2	566	0	2015	1897 Itc Paradisi - Nuova vetrata palestra - Bop n.623	7.429,24	mutuo
2	635	0	2015	1436 Polo Comi Selmi via Da Vinci - adeguamento strutturale edificio principale - delibera terremoto	21.555,06	Vincolato da ente per investimenti
2	3267	0	2015	1562 Prenot. contab. 2009 - Ammort.	12.492,00	Vincolato da ente per investimenti
2	3267	0	2015	1563 Spea-Sotecnici-Siteco-Adeguam.contrattuale per futura progettazz.prevista in determina - Amm	26.000,00	Vincolato da ente per investimenti
2	3267	0	2015	1572 Siteco - Adeguamento contrattuale per futura progettazione prevista in determina - Rer terror	124.508,00	Vincolato da ente per investimenti
2	3283	0	2015	1579 S.P. 1 - Messa in sicurezza dal KM. 0+000 AL 1+350 IN Ravarino 1' Stralcio + quota 2' stral	6.000,00	mutuo
2	3383	0	2015	2089 Sp.23 Km.15,200 - Barriera paramassi - Prog.Esec. - OCDPC 174 del 9/7/14	13.748,96	Contributi
2	3731	0	2015	1509 L.R. 30/1998 MOBILITA' SOSTENIBILE PROGETTO CICLABILITA' NEI COMUNI DI FIORAN	17.784,31	Contributi
2	3914	0	2015	2140 S.P. 27 URGENZA PER LA MESSA IN SICUREZZA DEL TRANSITO STRADALE AL KM 17	4.475,40	Vincolato da ente per investimenti
2	3914	0	2015	2713 Sp.27 - Dissesto al Km.15.9 Loc. Moro - Prog.Esecutivo - Avanzo	4.333,15	Vincolato da ente per investimenti
2	4015	0	2015	2719 Sp. 41 - Dissesto al Km. 3.850 - Loc. Cresta Gallo - Prog. Esecutivo - F.di RER - DGRer 726	7.049,60	Contributi
2	4015	0	2015	3067 Sp.24 - Frana Km.13.600 Loc. Costrignano - Ricostruzione - Prog.Esecut. - F.di Reg.li D.G.F	9.855,69	Contributi
2	4079	3	2015	1970 Miglioramento sismico palestra - delibera terremoto - RER Terremoto	40.000,00	Contributi
2	4180	0	2015	1968 Accordo di Programma 2007/2010 con RER - Completamento Cofinanziamento Scheda 4.5 -	68.588,29	vincolato da ente per investimenti
2	4180	0	2015	1969 Contributo a Finale E. per riassetto fermata bus Polo Sc.Calvi Morandi - Mutuo CDP n. 635	50.000,00	mutuo
2	4193	0	2015	1531 Impegno contabile - Anno 2011	13.400,00	Contributi
2	4193	0	2015	1967 Impegno contabile - Anno 2009	11.838,50	Contributi
2	4371	0	2015	4752 I.S.A. Venturi - Via dei Servi - Sisma 2012 - Miglioram sismico - Prog.Defin.linea tecn- RER	175.484,89	vincolato da ente per investimenti
2	2651	1	2013	4358 Prenotazione contabile 2013 - Rimb.assicuraz.	21.566,18	vincolato da ente per investimenti
2	2651	1	2014	4031 Liceo Tassoni - Prenotazione per Consolidamento Strutturale Torre Biblioteca - Delibera Terre	170.000,00	vincolato da ente per investimenti
2	2651	1	2014	1449 ITI-IPSA Comi Largo Moro - sistemazione succursale delibera terremoto - avanzo	120.000,00	vincolato da ente per investimenti
2	2736	0	2000	3047 Somme a disposizione per eventuale seguito fallimento IGECO SENTENZA N. 50/2008 R.G.	38.367,52	mutuo
2	2733	0	2013	4365 Prenotaz contabile 2013 per adeguamento galleria Sp.40 - Avanzo	157.338,00	vincolato da ente per investimenti
2	3716	0	2012	3665 Sp.413 - Man.Straord. Ponte Collegrana in Novi - Prog.Defin.Linea T. - F.di Ex Anas	250.000,00	vincolato da ente per investimenti
2	3267	0		convenzione fra Anas Prov e Pavullo per progettazione ss12 (vedi residuo 6332/2014 cancella	18.000,00	vincolato da ente per investimenti
1		0	2016	Gestione della pesca con entrate da l.r. 11/2012 /cap. entrata 2506)	12.214,14	contributi
1	886	0	2016	Ufficio intercomunale di controllo cave e di Polizia Mineraria	17.573,86	contributi
1		0	2017	Gestione della pesca con entrate da l.r. 11/2012	1.984,24	Contributi
1		0	2017	Da sanzioni codice strada (cap. entrata 620)	8.394,10	Vincolato da ente per spesa corrente
1	148	0	2017	10% alienazioni D.L. 69/2013	7.534,04	vincolato da leggi
1	3272	0	2016	58 Spese relative all'attività delle Consigliere di Parità	1.718,13	vincolato da leggi
1	3633	0	2016	56 Contributi per interventi sulle Pari Opportunità	400,00	vincolato da leggi
1	3634	0	2015	2036 Acquisti materiale di consumo per le Pari Opportunità	3,63	vincolato da leggi
1	3634	0	2016	59 Acquisti materiale di consumo per le Pari Opportunità	257,00	vincolato da leggi
1		0	2018	Gestione della pesca con entrate da l.r. 11/2012	979,48	Contributi
1	886	0	2018	Ufficio intercomunale di controllo cave e di Polizia Mineraria	62.000,00	contributi
1	148	0	2018	10% alienazioni D.L. 69/2013	60.555,56	vincolato da leggi
1		0	2018	Da sanzioni codice strada (cap. entrata 620)	5.919,55	vincolato da leggi
1	4188	0	2018	Convenzione nutrie - quota 2019 versata nel 2018 dal Comune Spilamberto	1.950,00	contributi
					1.878.159,25	

ELENCO ANALITICO DEGLI UTILIZZI PRESUNTI DELLE QUOTE VINCOLATE E ACCANTONATE NEL RISULTATO DI AMMINISTRAZIONE PRESUNTO 2018

Con riferimento alla parte accantonata si evidenzia la seguente articolazione complessiva al 31/12/2017:

Fondo crediti di dubbia esigibilità.....	euro 439.851,55
Fondo perdite società partecipate.....	euro 14.802,10
Fondo contenzioso.....	euro 157.927,76
Fondo rinnovi contrattuali.....	euro 0
Altri accantonamenti.....	euro 58.279,18
TOTALE.....	euro. 670.860,59

ELENCO DEGLI INTERVENTI PROGRAMMATI PER SPESE DI INVESTIMENTO E RELATIVA TIPOLOGIA DI FINANZIAMENTO RELATIVA ALLE OPERE PUBBLICHE

Sono state evidenziate di seguito le opere pubbliche relative all'anno 2019 mentre si rimanda al DUP per quanto attiene alla programmazione triennale.

Descrizione dell'intervento	Comune	Alienazioni	Regione	Stato	Comuni	Fondazioni bancarie	Altri finanziamenti da privati	TOTALE 2019
Acquisto arredi e attrezzature		1.000,00						1.000,00
Rinnovo parco automezzi		40.000,00						40.000,00
Spese relative a procedure espropriative		17.000,00						17.000,00
Reinvestimento patrimonio IACP		100.000,00						100.000,00
Fornitura arredi per istituti superiori		40.000,00						40.000,00
Arredi per il Provveditorato agli Studi	Modena	2.000,00						2.000,00
Contributi agli istituti superiori di istruzione per acquisto o sostituzione arredi		60.000,00						60.000,00
Spese per manutenzione straordinaria del Parco S.Giulia	Palagano	5.000,00						5.000,00
Incarichi, consulenze e spese tecniche per progettazioni		100.000,00						100.000,00
Contributi per manutenzione straordinaria del Parco S.Giulia	Palagano	5.000,00						5.000,00
Contributo Autorità di Vigilanza L.266/05		225,00						225,00
Costituzione diritto di superficie locali comparto S.Paolo	Modena	11.500,00						11.500,00
Incarichi e spese tecniche per progettazioni viabilità		20.000,00						20.000,00
Polo Luosi - Gallei - Fornitura arredi	Mirandola					15.000,00		15.000,00
Corni Largo Moro - Manutenzione straordinaria	Modena			200.000,00				200.000,00
Corni Largo Moro - interventi per rilascio SCIA antincendio palazzina A	Modena			70.000,00				70.000,00
Corni Largo Moro - Messa in sicurezza pavimentazione interna delle vie di esodo palazzina E	Modena	50.000,00						50.000,00
Corni Largo Moro - Miglioramento sismico palazzina E	Modena							-
Corni Largo Moro - Miglioramento sismico palazzine A e B	Modena							-
Corni Largo Moro - Miglioramento sismico palazzine C e D	Modena							-
Barozzi - Ristrutturazione e miglioramento sismico	Modena			2.500.000,00				2.500.000,00
Barozzi - Realizzazione vasca antincendio	Modena	50.000,00		70.000,00				120.000,00
Fermi - Miglioramento sismico	Modena	90.000,00		2.000.000,00				2.090.000,00
Fermi - Ristrutturazione ex Ramazzini	Modena							-
Formigini - Miglioramento sismico	Sassuolo							-
Fanti - Manutenzione straordinaria impianti idrici ed elettrici	Carpi	60.000,00						60.000,00
Fanti - Miglioramento sismico	Carpi							-
Polo Corni - Selmi via L. Da Vinci - Manutenzione straordinaria	Modena			300.000,00				300.000,00
Polo Corni - Selmi via L. Da Vinci - Rifacimento dorsale impianto termico e idrico	Modena							-
Polo Cavazzi - Sorbelli - Ampliamento palestra	Pavullo							-
Polo Cavazzi - Sorbelli - Ampliamento palestra	Pavullo							-
Polo Cavazzi - Sorbelli - Miglioramento sismico	Pavullo							-
Manutenzione straordinaria impianti termici istituti scolastici		25.000,00						25.000,00
Manutenzione straordinaria impianti termici uffici provinciali		5.000,00						5.000,00
Manutenzione straordinaria impianti di elevazione: istituti scolastici		15.000,00						15.000,00
Tassoni - miglioramento sismico	Modena							-
Tassoni - Manutenzione straordinaria impianto elettrico	Modena	10.000,00						10.000,00
Acquisto per sostituzione estintori in istituti scolastici		7.000,00						7.000,00
Acquisto per sostituzione estintori in edifici provinciali		3.000,00						3.000,00
Baggi - Ristrutturazione e messa in sicurezza elementi non strutturali	Sassuolo			450.000,00				450.000,00
ITI - Selmi - Adeguamento normativo e impianti antincendio palestra e relativo rilascio SCIA	Modena	280.000,00		70.000,00				350.000,00
Muratori - Adeguamento normativo per rilascio SCIA	Modena			70.000,00				70.000,00
Scuole Varie (Corni - Selmi - Venturi) - Adeguamenti normativi	Modena			250.000,00				250.000,00
ISA Venturi - sede di via Ganaceto - interventi per rilascio SCIA antincendio	Modena			70.000,00				70.000,00
ITG Baggi - interventi per rilascio SCIA antincendio	Sassuolo			70.000,00				70.000,00
ITI Fermi - interventi per rilascio SCIA antincendio	Modena			70.000,00				70.000,00
Morante - Miglioramento sismico	Sassuolo	134.960,47		815.039,53				950.000,00
Levi - Messa in sicurezza elementi non strutturali	Vignola			420.000,00				420.000,00
Levi - Miglioramento sismico	Vignola			700.000,00				700.000,00
Ferrari - messa in sicurezza vetrate a seguito verifica AUSL	Maranello	30.000,00						30.000,00
Interventi anti sfondellamento urgenti: Cattaneo	Modena			220.000,00				220.000,00
Interventi anti sfondellamento urgenti: Venturi - via Belle Arti	Modena			98.000,00				98.000,00
Interventi anti sfondellamento urgenti: Venturi - via dei Servi	Modena			100.000,00				100.000,00
Interventi anti sfondellamento urgenti: Meucci	Carpi			50.000,00				50.000,00
Interventi anti sfondellamento urgenti: Corni Largo Moro - Palazzina E	Modena			170.000,00				170.000,00
Interventi anti sfondellamento urgenti: Fanti	Carpi			400.000,00				400.000,00
Interventi anti sfondellamento urgenti: Polo Guarini - Wilgelmo	Modena			680.000,00				680.000,00
Interventi anti sfondellamento urgenti: Spallanzani	Castelfranco E.			265.000,00				265.000,00
Interventi anti sfondellamento urgenti: Spallanzani	Vignola			98.000,00				98.000,00
Interventi anti sfondellamento urgenti: Spallanzani	Zocca			70.000,00				70.000,00
Manutenzione straordinaria coperture edifici scolastici		40.000,00						40.000,00
Manutenzione straordinaria edifici scolastici e interventi di adeguamento per aumento popolazione scolastica		50.000,00						50.000,00
Manutenzione straordinaria impianti illuminazione di emergenza		80.000,00						80.000,00
Manutenzione straordinaria impianti illuminazione di sicurezza								-
Meucci - Rifacimento pavimentazione scale	Carpi	20.000,00						20.000,00
Magazzino Viabilità di Fanano - Rifacimento servizi igienici e serramenti esterni	Fanano	40.000,00						40.000,00
Sede di Viale Martiri - Recupero, risanamento conservativo e miglioramento sismico	Modena							-
Sede di Viale Martiri - Rifacimento centrale termica	Modena	140.000,00						140.000,00
Spallanzani - Miglioramento sismico palazzina B	Vignola							-
Manutenzione straordinaria del verde in edifici scolastici		25.000,00						25.000,00
Meucci - Adeguamento normativo palestra	Carpi	50.000,00		70.000,00				120.000,00
Muratori - S.Carlo - Nuovo laboratorio linguistico	Modena					20.000,00		20.000,00
Muratori - Manutenzione straordinaria copertura e deflusso acque meteoriche	Modena	30.000,00						30.000,00
Cattaneo - Rifacimento servizi igienici - 2°stralcio	Modena							-
SP467 - da Fiorano a Maranello - pavimentazione in slurry-seal	Formigine	300.000,00						300.000,00
Acquisto accessori e piccole attrezzature		10.000,00						10.000,00
Acquisto autocarri e attrezzature		100.000,00						100.000,00
Lavori urgenti per movimenti franosi imprevisti: sistemazione provvisoria frane SP4 Biriuccola - SP27 S.Giacomo		150.000,00						150.000,00
Messa in sicurezza alberature stradali				150.000,00				150.000,00
Manutenzioni straordinarie ai giunti di dilatazione dei manufatti di SP8 e SP40				150.000,00				150.000,00
SP40 - adeguamento galleria di Stretta	Montecreto	100.000,00	100.000,00					200.000,00
Pedemontana - Lotto SP17 - via Montanara	Castelvetro			11.850.000,00				11.850.000,00
Forniture varie per Manutenzione Strade - Segnaletica verticale								-
SP324 - km 72+300 - ricostruzione cordolo e posa barriera guard-rail	Revepelago							-
convenzioni con province limitrofe per gestione strade trasferite		60.720,00						60.720,00
Indagini per progettazioni		15.000,00						15.000,00
SP20 - Cedimento gabbionata di valle e frana montana corsia al km 9+150 loc. Montebaranzone	Prignano							-
Barriere stradali				200.000,00				200.000,00
SP255 - potenziamento dal km. 4+300 al km. 5+000. 1°lotto: ristrutturazione rotatoria Rabin	Modena			392.681,65			607.318,35	1.000.000,00
SP19 - Ripristino muro di valleeal km 10+900	Prignano							-
Contenimento inquinamento acustico		300.000,00						300.000,00
Tappeti e risagome		467.721,18	507.318,35	2.497.687,66				3.472.727,19
Percorsi natura - manutenzione straordinaria		50.000,00						50.000,00
Piste ciclabili - manutenzione straordinaria		50.000,00						50.000,00
Tappeti e risagome con proventi da sanzioni su Strade Provinciali	Fiorano				148.236,09			148.236,09
SP16 - km 11+885 - Ponte Tiepido - rifacimento appoggi travi gerber								-
SP17 - Ponte Guero - rifacimento appoggi travi gerber	Castelvetro							-
SP27 - Ponte Saburano - Consolidamento strutturale e rifacimento barriere di sicurezza	Montese			600.000,00				600.000,00
SP324 - km 29+570 - Ponte Leo - consolidamento archi in c.a.	Fanano							-
SP38 - km 5+550 e km 7+020 - opera di sostegno	Frassinoro							-
SP4 - km 24+850 - sistemazione definitiva movimento franoso (frana della Biriuccola)	Pavullo							-
SP4 - km 32+500 - Ponte Scoltenna - manutenzione alle pile in alveo scalzate e rifacimento appoggi travi gerber	Pavullo-Sestola			1.000.000,00				1.000.000,00
SP467 - km 20+850 - viadotto Villalunga - consolidamento pulvini, baggioni e cordoli in c.a.								-
		3.240.126,65	1.500.000,00	26.293.727,19	148.236,09	35.000,00	607.318,35	31.824.408,28

ENTI E ORGANISMI STRUMENTALI

Sulla base della ricognizione effettuata secondo i criteri di cui all'allegato 4/4 del D. Lgs. 118/2011 sono stati approvati i seguenti elenchi.

Elenco 1: Enti e società componenti il Gruppo Amministrazione Pubblica della Provincia di Modena:

- Organismi strumentali della Provincia di Modena, ai sensi dell'articolo 1, comma. 2, lett. b), del D.Lgs. n. 118/2011: NESSUNO
- Enti strumentali controllati dalla Provincia di Modena, ai sensi dell'art. 11 *ter* comma 1 del D. Lgs. 118/2011: NESSUNO
- Enti strumentali partecipati dalla Provincia di Modena ai sensi dell'art. 11 *ter* comma 2 del D. Lgs. 118/2011:
 - ❖ Fondazione Casa di Enzo Ferrari - Museo
 - ❖ Ente di gestione per i parchi e la biodiversita' - Emilia Centrale
 - ❖ A.C.E.R. - Azienda Casa Emilia Romagna Modena
 - ❖ AESS – Agenzia per l'energia e lo sviluppo sostenibile
 - ❖ Fondazione Villa Emma
- Società controllate dalla Provincia di Modena: nessuna ai sensi dell'art. 11 *quater* del D.Lgs. 118/2011: NESSUNA
- Società partecipate dalla Provincia di Modena ai sensi dell'art. 11 *quinqies* del D.Lgs. 118/2011:
 - ❖ AMO SPA
 - ❖ LEPIDA S.P.A.

Elenco 2: Enti componenti il “Gruppo Provincia di Modena” oggetto di consolidamento ovvero da includere nel bilancio consolidato 2018

- ❖ ACER – Azienda Casa Emilia Romagna Modena
- ❖ AMO S.P.A.
- ❖ LEPIDA S.P.A.

I bilanci 2017 dei soggetti sopra elencati sono consultabili sul sito internet della Provincia, nella sezione “Amministrazione trasparente”.

Si evidenzia altresì che l'ente non ha in essere garanzie principali o accessorie prestate a favore di enti o di altri soggetti.

ELENCO DELLE PARTECIPAZIONI POSSEDUTE ED INDICAZIONE DELLA RELATIVA QUOTA PERCENTUALE

Nome sintetico	Tipo partecipazione	Capitale sociale / fondo dotazione (€)	Valore nominale partecipazione Provincia (€)	% partecipazione Provincia
ACER ¹	ente pubblico economico	13.442.791		20
AESS ²	associazione	241.158		16,67
AMO	s.p.a.	5.312.848	1.540.720	29
AUTOBRENNERO	s.p.a.	55.472.175	2.352.570	4,24
CASA NATALE FERRARI	fondazione	129.115	25.823	20
CHARITAS ASP ³	azienda servizi alla persona			14,29
CRPA ⁴	s.p.a.	2.201.350	35.300	1,6
DEMOCENTER - SIPE	fondazione	974.719	166.113	17,04
ENTE GESTIONE PARCHI ⁵	ente pubblico	-	-	20
GAL	soc.coop.	98.539,29	5.109	5,18
LEPIDA	s.c.p.a.	70.896.000	1.000	0,0014
MARIO DEL MONTE	fondazione	101.450	15.000	15
MODENAFIERE	s.r.l.	770.000	112.480	14,61
PROMO ⁶	s.c.r.l.	9.996.085	49.773	0,5
SAN FILIPPO NERI ⁷	fondazione	-	-	0
SETA	s.p.a.	15.496.975,64	1.103.146,16	7,12
VILLA EMMA ⁸	fondazione	611.728	0	12,5
VITTIME DEI REATI	fondazione	470.000	15.000	3,19

Si precisa che i relativi bilanci sono consultabili sul proprio sito internet.

¹ La quota di partecipazione è pari al diritto di voto assegnato per legge (LR 24/2001) alla Provincia.

² La quota di partecipazione è pari al diritto di voto esercitato nell'Assemblea degli Enti, dalla Provincia, in qualità di socio fondatore.

³ La quota di partecipazione è pari 1/7 in quanto la Provincia nomina uno dei 7 membri dell'organo amministrativo.

⁴ La Provincia ha confermato la dismissione di tale partecipazione.

⁵ La quota di partecipazione è pari al 20% in quanto la Provincia nomina uno dei 5 membri del Comitato Esecutivo.

⁶ La Provincia ha confermato la dismissione di tale partecipazione.

⁷ Il Presidente della Provincia nomina tutti i membri del consiglio di amministrazione ma non esercita i poteri tipici del socio, non indirizza l'attività e non si ingerisce nei processi gestionali ed organizzativi della Fondazione. La Fondazione non è considerata un ente strumentale della Provincia e pertanto la Provincia non le affida obiettivi gestionali, non si serve della Fondazione per l'erogazione di propri servizi e per lo svolgimento di propri compiti, e di conseguenza non sussistono rapporti di carattere finanziario fra i due enti.

⁸ La Provincia non ha partecipato alla costituzione del fondo di dotazione. La quota di partecipazione è pari al 12,50% in quanto la Provincia nomina uno degli 8 membri del CdA.

ELENCO INDIRIZZI INTERNET DI PUBBLICAZIONE

Il Bilancio ed i suoi allegati sono pubblicati nel sito internet della Provincia di Modena al seguente link:

www.provincia.modena.it Sezione Amministrazione Trasparente/ Bilanci
Sezione Albo Pretorio