






RENDICONTO DELLA GESTIONE

2011

Schema del rendiconto della gestione
Situazione al 31 Dicembre 2011



Modena, 28 Marzo 2012

Presentazione

**AMMINISTRAZIONE PROVINCIALE
DI MODENA**

AREA FINANZIARIA

**SCHEMA DI RENDICONTO
DELLA GESTIONE
ANNO 2011**

Situazione al 31.12.2011

approvata dalla Giunta Provinciale con atto del 06.03.2012 n. 68

INDICE			
Parte Prima	Risultato della gestione	Pag.	5
Parte Seconda	Quadro riassuntivo delle entrate e delle spese	Pag.	13
Parte Terza	Analisi per rigidità dell'entrata e della spesa	Pag.	31
Parte Quarta	Spese in conto capitale	Pag.	35
Parte Quinta	Stato di attuazione dei mutui	Pag.	48
<i>Table e schemi allegati</i>			
Parte Sesta	Monitoraggio patto di stabilità	Pag.	55
Parte Settima	Quadri riassuntivi del rendiconto D.p.r. 194/1996	Pag.	59
Parte Ottava	Certificazione dei parametri ai fini dell'accertamento della condizione di Ente strutturalmente deficitario (Decreto del Ministero dell'Interno del 24.09.2009)	Pag.	81

PARTE PRIMA

RISULTATO DELLA GESTIONE

Amministrazione Provinciale di Modena
Conto consuntivo 2011

Controllo degli equilibri della gestione finanziaria

a) COMPETENZA

Accertamenti 141.245.235,13 (+)

Impegni

(al netto delle spese finanziate con avanzo di amministrazione) 136.915.766,19 (-)

Risultato della gestione di competenza 4.329.468,94 (=)

b) AVANZO DI AMMINISTRAZIONE

Avanzo di amministrazione al 31.12.2010 1.848.886,28 (+)

Impegni finanziati con avanzo di amministrazione 1.276.910,81 (-)

Saldo da utilizzo avanzo 571.975,47 (=)

c) RESIDUI

Insussistenze residui attivi 653.690,18 (-)

Insussistenze residui passivi 801.880,83 (+)

Saldo gestione dei residui 148.190,65 (=)

d) RISULTATO COMPLESSIVO DELLA GESTIONE (a+b+c) 5.049.635,06

Amministrazione Provinciale di Modena
Conto consuntivo 2011

Conto di amministrazione
anni 2007 - 2011

Descrizione	2011	2010	2009	2008	2007	Segno
Fondo cassa	23.754.049,24	8.158.167,85	14.877.356,07	41.063.455,74	32.592.039,62	(+)
Creditivi (residui attivi)	136.196.139,07	152.435.720,90	150.299.899,95	131.176.727,88	172.704.929,38	(+)
Debiti (residui passivi)	154.900.553,25	158.745.002,47	162.265.551,28	168.620.864,66	202.486.308,29	(-)
1 Risultato di gestione	5.049.635,06	1.848.886,28	2.911.704,74	3.619.318,96	2.810.660,71	(=)
Di cui vincolati:						
Rimborso spese elezioni amministrative	300.000,00	278.872,74	870.000,00	720.000,00	540.000,00	
Reinvestimento alienazioni patrimonio	3.128,83	43.732,40	6.167,58	16.167,58	7.315,32	
Fondo per spese in conto capitale	3.000.000,00	7.460,79	92.439,86	456.789,86	491.847,11	
Fondo ammortamento	1.100.000,00	1.050.000,00	1.010.000,00	1.410.000,00	1.350.000,00	
Fondo svalutazione crediti	250.000,00	245.000,00	240.000,00	235.000,00	230.000,00	
Fondo addizionale energia elettrica		-	600.000,00	600.000,00	-	
Fondo espropri Modena/Sassuolo		-	-	98.644,73	98.644,73	
Fondo entrate vincolate		873,00	-	-	-	
2 Avanzo vincolato	4.653.128,83	1.625.938,93	2.818.607,44	3.536.602,17	2.717.807,16	(=)
3 Avanzo disponibile	396.506,23	222.947,35	93.097,30	82.716,79	92.853,55	(1-2)
Totale spese	138.192.677,00	139.997.229,96	170.363.379,48	158.813.298,01	160.215.369,25	
Avanzo dispon. su totale spese (%)	0,29	0,16	0,05	0,05	0,06	

Amministrazione Provinciale di Modena
Conto consuntivo 2011

Risultato della gestione finanziaria
anni 2007- 2011

	Descrizione	2011	2010	2009	2008	2007	Segno
1.	<i>Gestione residui</i>						
	Minori residui attivi	653.711,20	1.454.777,39	2.118.407,93	1.473.022,37	1.569.581,80	(-)
	Maggiori residui attivi	21,02	538,30	20.649,52	1.781,95	25.595,43	(+)
	Minori residui passivi	801.880,83	1.944.562,45	3.304.302,10	3.591.308,18	2.413.199,52	(+)
	Totale gestione residui	148.190,65	490.323,36	1.206.543,69	2.120.067,76	869.213,15	(=)
2.	<i>Gestione competenza</i>						
	Accertamenti	141.245.235,13	138.444.088,14	168.449.221,57	157.501.888,50	158.625.339,05	(+)
	Avanzo utilizzato:	1.276.910,81	2.510.192,62	1.721.019,72	1.408.721,93	2.621.732,95	(+)
	- per spese correnti una tantum -	873,00	1.341.127,26	82.716,79	-	313.881,61	
	- per investimenti	1.276.037,81	1.169.065,36	1.638.302,93	1.408.721,93	2.307.851,34	
	Impegni	138.192.677,00	139.997.229,96	170.363.379,48	158.813.298,01	160.215.369,25	(-)
	Totale gestione competenza	4.329.468,94	957.050,80	- 193.138,19	97.312,42	1.031.702,75	(=)
3.	<i>Gestione avanzo</i>						
	Quote avanzo disponibile non utilizzate	-	-	-	-	1.100,08	(+)
	Quote avanzo vincolato	571.975,47	401.512,12	1.898.299,24	1.401.938,78	908.644,73	(+)
	Totale gestione avanzo	571.975,47	401.512,12	1.898.299,24	1.401.938,78	909.744,81	(=)
4.	<i>Totale complessivo(1+2+3)</i>	5.049.635,06	1.848.886,28	2.911.704,74	3.619.318,96	2.810.660,71	(=)

Amministrazione Provinciale di Modena
Conto consuntivo 2011

Situazione dei residui attivi totali per categorie

Cod.	Entrate totali	2011	2010	2009	2008	2007
Tit.	I - Entrate tributarie	151.985,82	327.869,34	303.665,19	328.456,66	532.709,09
Cat.	I - Imposte	151.985,82	327.869,34	303.665,19	328.456,66	532.709,09
Cat.	II - Tasse	-	-	-	-	-
Cat.	III - Tributi speciali ed altre entrate tributarie proprie	-	-	-	-	-
Tit.	II - Entrate da trasferimenti correnti	24.607.213,49	21.830.317,57	21.686.627,47	30.307.452,85	29.988.057,46
Cat.	I - Trasferimenti dello Stato	5.301.592,13	5.407.308,88	6.789.514,59	5.927.856,60	5.409.694,90
Cat.	II - Trasferimenti della Regione (Contributi)	1.555.216,31	1.594.724,80	548.631,30	5.579.302,06	4.051.442,63
Cat.	III - Trasferimenti della Regione per funzioni delegate	14.480.827,19	10.381.294,51	9.520.013,79	16.672.620,69	19.106.817,57
Cat.	IV - Trasferimenti organismi comunitari e internazionali	2.563.354,30	3.594.643,57	3.798.662,09	1.623.894,38	1.128.039,05
Cat.	V - Trasferimenti da altri enti del settore pubblico	706.223,56	852.345,81	1.029.805,70	503.779,12	292.063,31
Tit.	III - Entrate extra-tributarie	2.286.473,71	4.013.770,32	5.066.802,59	5.051.065,01	4.552.302,15
Cat.	I - Proventi dei servizi pubblici	43.612,74	94.630,61	469.957,25	537.241,40	488.769,42
Cat.	II - Proventi dei beni dell'Ente	214.139,52	101.036,23	99.516,22	118.667,98	324.822,12
Cat.	III - Interessi su anticipazioni e crediti	484.408,45	808.495,59	766.875,00	100.000,00	204.858,69
Cat.	IV - Utili netti servizi provincializzati e dividendi societa'	-	375.000,00	350.000,00	-	-
Cat.	V - Proventi diversi	1.544.313,00	2.634.607,89	3.380.454,12	4.295.155,63	3.533.851,92
	Totale entrate correnti	27.045.673,02	26.171.957,23	27.057.095,25	35.686.974,52	35.073.068,70
Tit.	IV - Entrate per alienazione e trasferimenti capitale	100.333.845,92	115.592.233,18	120.789.438,03	90.958.883,16	132.502.854,35
Cat.	I - Alienazione di beni patrimoniali	34.852.527,42	36.014.471,00	36.188.407,68	19.208.523,58	19.385.483,99
Cat.	II - Trasferimenti di capitale dallo Stato	2.606.638,84	7.619.362,76	7.653.638,16	7.383.570,84	7.656.290,82
Cat.	III - Trasferimenti di capitale dalla Regione	39.021.863,34	43.887.932,83	39.451.068,20	34.365.555,51	45.091.086,36
Cat.	IV - Trasferimenti di capitale da altri Enti settore pubblico	4.355.295,65	5.901.441,81	7.344.758,57	7.538.440,44	7.345.841,83
Cat.	V - Trasferimenti di capitale da altri soggetti	15.362.275,00	13.776.277,73	12.923.726,92	14.946.792,79	26.914.151,35
Cat.	VI - Riscossione di crediti	4.135.245,67	8.392.747,05	17.227.838,50	7.516.000,00	26.110.000,00
Tit.	V - Entrate derivanti da accensione di prestiti	7.856.569,65	9.990.738,00	2.023.349,03	4.105.030,00	4.750.849,46
Cat.	I - Anticipazioni di cassa	-	-	-	-	-
Cat.	II - Finanziamenti a breve termine	-	-	-	-	-
Cat.	III - Assunzione di mutui e prestiti	7.856.569,65	9.990.738,00	2.023.349,03	4.105.030,00	4.750.849,46
Cat.	IV - Emissione di prestiti obbligazionari	-	-	-	-	-
Tit.	VI - Entrate da servizi per conto di terzi	960.050,48	680.792,49	430.017,64	425.840,20	378.156,87
	Totale entrate	136.196.139,07	152.435.720,90	150.299.899,95	131.176.727,88	172.704.929,38

Amministrazione Provinciale di Modena
Conto consuntivo 2011

Situazione dei residui passivi totali per interventi

Cod.	Spese per interventi	2011	2010	2009	2008	2007
Tit.	I - Spese correnti	43.092.428,83	41.563.058,07	40.216.985,33	41.643.633,91	44.385.515,54
01	Personale	5.164.135,98	5.667.162,11	5.233.898,43	6.006.538,11	6.994.604,82
02	Beni di consumo e materie prime	282.248,93	631.239,80	452.248,89	594.465,19	768.532,35
03	Prestazioni di servizi	25.037.801,20	24.228.885,45	24.375.611,70	26.381.449,76	27.147.564,74
04	Utilizzo di beni di terzi	318.813,20	276.599,95	253.151,38	270.952,92	510.118,25
05	Trasferimenti	11.412.581,96	10.275.491,00	9.402.511,84	7.794.920,04	8.293.241,29
06	Interessi passivi e oneri finanziari	1.619,84	-	-	-	-
07	Imposte e tasse	477.326,05	375.640,00	401.020,77	418.211,74	493.278,55
08	Oneri straordinari gestione corrente	397.901,67	108.039,76	98.542,32	177.096,15	178.175,54
09	Ammortamenti di esercizio	-	-	-	-	-
10	Fondo svalutazione crediti	-	-	-	-	-
11	Fondo di riserva	-	-	-	-	-
Tit.	II - Spese in conto capitale	105.629.585,86	110.627.452,60	114.986.363,92	126.551.271,56	157.378.632,73
01	Acquisizioni di beni immobili	81.700.779,62	86.051.327,30	88.742.240,82	99.713.290,65	116.534.510,60
02	Espropri e servitù onerose	20.000,00	-	-	-	13.860,86
03	Acquisito beni realizzazioni economia	97.116,86	140.601,69	83.719,44	4.480,00	48.079,84
04	Utilizzo beni terzi realizzazionieconomia	-	-	-	-	-
05	Acquisto beni mobili, macchine attrez.	1.192.811,68	1.538.679,85	1.295.057,24	2.159.301,55	3.150.232,64
06	Incarichi professionali esterni	1.701.308,02	1.803.277,14	2.187.155,26	2.271.088,33	1.466.520,00
07	Trasferimenti di capitale	20.892.331,18	21.081.728,12	22.666.352,66	22.403.111,03	36.130.428,79
08	Partecipazioni azionarie	-	-	-	-	-
09	Conferimenti di capitale	-	-	-	-	35.000,00
10	Concessioni di crediti e anticipazioni	25.238,50	11.838,50	11.838,50	-	-
Tit.	III - Spese per rimborso prestiti	5.123.758,51	5.123.758,51	5.123.758,51	-	-
Tit.	IV - Spese per servizi per conto terzi	1.054.780,05	1.430.733,29	1.938.443,52	425.959,19	722.160,02
	Totale spese	154.900.553,25	158.745.002,47	162.265.551,28	168.620.864,66	202.486.308,29

.....

PARTE SECONDA

**QUADRO RIASSUNTIVO
DELLE ENTRATE E DELLE SPESE**

Quadro riassuntivo delle entrate

		Bilancio di previsione			Var. % tra previsioni (d=b-a/a)	Grado di realizzazione (e=c/b)
		iniziale (a)	definitivo (b)	accertamenti (c)		
	- Avanzo destinato a spese correnti	0,00	873,00	0,00	0,0	0,0
	-Avanzo destinato a spese in conto capitale	1.050.000,00	1.324.140,54	0,00	26,1	0,0
Titolo I	- Entrate tributarie	57.550.000,00	60.320.000,00	63.995.681,70	4,8	106,1
Titolo II	- Entrate da trasferimenti correnti	26.225.649,22	30.829.231,90	30.735.649,19	17,6	99,7
Titolo III	- Entrate extra-tributarie	2.988.895,00	3.788.050,14	3.820.046,51	26,7	100,8
	Totale entrate correnti	86.764.544,22	94.937.282,04	98.551.377,40	9,4	103,8
Titolo IV	- Entrate per alienazione e trasferimenti capitale	26.120.611,19	35.591.215,36	28.601.480,84	36,3	80,4
Titolo V	- Entrate derivanti da accensione prestiti	12.410.007,67	7.747.241,13	6.572.241,13	-37,6	84,8
Titolo VI	- Entrate da servizi per conto di terzi	9.242.553,00	9.526.700,00	7.520.135,76	3,1	78,9
	TOTALE COMPLESSIVO DELLE ENTRATE	135.587.716,08	149.127.452,07	141.245.235,13	10,0	94,7

Quadro riassuntivo delle spese

		Bilancio di previsione			Var. % tra previsioni (e=b-a/a)	Grado di realizzazione (f=c/b)
		iniziale (a)	definitivo (b)	Impegni (c)		
Titolo I	- Spese correnti	77.224.209,48	82.581.046,69	81.147.459,44	6,9	98,3
Titolo II	- Spese in conto capitale	39.601.618,86	47.500.370,64	40.032.976,32	19,9	84,3
Titolo III	- Spese per rimborso prestiti	9.519.334,74	9.519.334,74	9.492.105,48	0,0	99,7
Titolo IV	- Spese per servizi per conto di terzi	9.242.553,00	9.526.700,00	7.520.135,76	3,1	78,9
	TOTALE COMPLESSIVO DELLE SPESE	135.587.716,08	149.127.452,07	138.192.677,00	10,0	92,7

Amministrazione Provinciale di Modena
Conto consuntivo 2011

Entrate per categorie

Cod.	Entrate	Previsioni iniziali (a)	Previsioni definitive (b)	Accertamenti (c)	Var. % tra previsioni (d=b-a/a)	Grado di realizzazione (e=c/b)
	Avanzo disponibile	1.050.000	1.325.014	0	26,2	0,0
Tit.	I - Entrate tributarie	57.550.000	60.320.000	63.995.682	4,8	106,1
Cat.	I - Imposte	57.550.000	60.320.000	63.995.682	4,8	106,1
Cat.	II - Tasse	0	0	0	0,0	0,0
Cat.	III - Tributi speciali	0	0	0	0,0	0,0
Tit.	II - Entrate da trasferimenti correnti	26.225.649	30.829.232	30.735.649	17,6	99,7
Cat.	I - Trasferimenti dello Stato	0	270.303	445.100	#DIV/0!	164,7
Cat.	II - Trasferimenti della Regione (Contributi)	4.919.503	5.630.667	5.971.781	14,5	106,1
Cat.	III - Trasferimenti della Regione per funzioni delegate	19.767.253	23.145.277	22.566.201	17,1	97,5
Cat.	IV - Trasferimenti di organismi comunitari e internaz.	100.000	321.368	280.274	221,4	87,2
Cat.	V - Trasferimenti da altri enti del settore pubblico	1.438.893	1.461.617	1.472.293	1,6	100,7
Tit.	III - Entrate extra-tributarie	2.988.895	3.788.050	3.820.047	26,7	100,8
Cat.	I - Proventi dei servizi pubblici	622.000	658.181	571.959	5,8	86,9
Cat.	II - Proventi dei beni dell'Ente	638.000	638.000	662.753	0,0	103,9
Cat.	III - Interessi su anticipazioni e crediti	380.000	380.125	464.228	0,0	122,1
Cat.	IV - Utili netti servizi provincializzati e dividendi	0	519.360	519.360	0,0	100,0
Cat.	V - Proventi diversi	1.348.895	1.592.384	1.601.747	18,1	100,6
	Totale entrate correnti	86.764.544	94.937.282	98.551.377	9,4	103,8
Tit.	IV - Entrate per alienazione e trasferimenti capitale	26.120.611	35.591.215	28.601.481	36,3	80,4
Cat.	I - Alienazione di beni patrimoniali	10.000	824.697	14.532	8.147,0	1,8
Cat.	II - Trasferimenti di capitale dallo Stato	300.000	1.652.000	1.053.000	0,0	0,0
Cat.	III - Trasferimenti di capitale dalla Regione	9.519.511	13.753.730	13.464.260	44,5	97,9
Cat.	IV - Trasferimenti di capitale da altri Enti	4.061.100	61.100	0	-98,5	0,0
Cat.	V - Trasferimenti di capitale da altri soggetti	1.230.000	2.036.288	1.806.288	65,6	88,7
Cat.	VI - Riscossione di crediti	11.000.000	17.263.400	12.263.400	56,9	71,0
Tit.	V - Entrate derivanti da accensione di prestiti	12.410.008	7.747.241	6.572.241	-37,6	84,8
Cat.	I - Anticipazioni di cassa	0	0	0	0,0	0,0
Cat.	II - Finanziamenti a breve termine	0	0	0	0,0	0,0
Cat.	III - Assunzione di mutui e prestiti	0	7.747.241	6.572.241	0,0	84,8
Cat.	IV - Emissione di prestiti obbligazionari	12.410.008	0	0	-100,0	#DIV/0!
Tit.	VI - Entrate da servizi per conto di terzi	9.242.553	9.526.700	7.520.136	3,1	78,9
	Totale entrate	135.587.716	149.127.452	141.245.235	10,0	94,7

Amministrazione Provinciale di Modena

Conto consuntivo 2011

Entrate correnti per risorse

Cod.	Entrate correnti (Titoli I-II-III)	Previsioni iniziali (a)	Previsioni definitive (b)	Accertamenti (c)	Var. % tra previsioni (d=b-a/a)	Grado di realizzazione (e=c/b)
Tit.	I - Entrate tributarie	57.550.000	60.320.000	63.995.682	4,8	106,1
Cat.	I - Imposte	57.550.000	60.320.000	63.995.682	4,8	106,1
1110	Addizionale sul consumo energia elettrica	13.300.000	14.190.000	14.194.299	6,7	100,0
1120	Imposta tutela, protezione e igiene dell'ambiente	4.800.000	4.800.000	4.778.363	0,0	99,5
1140	Imposta provinciale di trascrizione (IPT)	14.300.000	14.690.000	16.193.755	2,7	110,2
1150	Imposta provinciale sull'RCA	25.150.000	26.640.000	28.829.265	5,9	108,2
1170	Imposta sostitutiva proventi titoli obbligazioni degli E.L.	0	0	0	0,0	0,0
Cat.	II - Tasse	0	0	0	0,0	0,0
Cat.	III - Tributi speciali	0	0	0	0,0	0,0
Tit.	II - Entrate da trasferimenti correnti	26.225.649	30.829.232	30.735.649	17,6	99,7
Cat.	I - Trasferimenti dello Stato	0	270.303	445.100	0,0	164,7
2110	Contributo ordinario	0	166.989	241.788	0,0	144,8
2146	Altri trasferimenti correnti dello Stato	0	103.314	203.312	0,0	196,8
Cat.	II - Trasferimenti della Regione (Contributi)	4.919.503	5.630.667	5.971.781	14,5	106,1
2210	Contributi della Regione per settore Presidenza	10.000	10.000	10.000	0,0	100,0
2215	Contributi della Regione per iniziative dei servizi generali	30.000	35.000	35.000	16,7	100,0
2220	Contributi per funzioni di istruzione pubblica	22.500	25.567	25.567	13,6	100,0
2230	Contributi per funzioni cultura e beni culturali	198.620	190.520	190.520	-4,1	100,0
2240	Contributi per funzioni del settore turistico-sport.	22.328	172.345	172.345	671,9	100,0
2255	Contributi per funzioni dell'agricoltura	33.000	274.304	274.304	731,2	100,0
2260	Contributi per funzioni riguardanti la gestione del territorio	6.537	56.537	56.537	764,9	100,0
2270	Contributi per funzioni della tutela ambientale	55.000	120.069	110.069	118,3	91,7
2280	contributi regione per funzioni nel settore sociale	244.518	449.326	449.326	83,8	100,0
2285	Rimborso spese per esercizio deleghe	4.057.000	4.057.000	4.432.578	0,0	109,3
2290	Partecipazione imposta conferimento discarica	240.000	240.000	215.536	0,0	89,8
Cat.	III - Trasferimenti della Regione per deleghe	19.767.253	23.145.277	22.566.201	17,1	97,5
2310	Funzioni delegate in materia di istruzione	6.007.000	5.494.923	4.982.400	-8,5	90,7
2315	Funzioni delegate in materia di Amm.ne generale	16.000	26.268	26.268	64,2	100,0
2320	Funzioni delegate in materia di formazione prof.	11.119.960	11.842.270	11.842.270	6,5	100,0
2330	Funzioni delegate in materia di politiche sociali	265.000	552.325	550.192	108,4	99,6
2340	Funzioni delegate in materia difesa suolo tutela ambiente	120.000	91.500	91.500	-23,8	100,0
2350	Funzioni delegate in materia di caccia e pesca	208.943	554.376	554.376	165,3	100,0
2360	Funzioni delegate in materia di agricoltura	380.000	43.100	43.100	-88,7	100,0
2365	Funzioni delegate per i servizi per l'impiego	1.200.000	4.047.824	3.983.404	237,3	98,4
2370	Funzioni delegate in materia di artigianato	450.350	492.690	492.690	9,4	100,0
Cat.	IV - Trasferimenti di organismi comunitari e inter.	100.000	321.368	280.274	221,4	87,2
2423	Fondi comunitari per agricoltura	100.000	189.368	148.274	89,4	78,3
2447	Fondi comunitari dipartimento di Presidenza	0	132.000	132.000	0,0	100,0
Cat.	V - Trasferimenti da altri enti del settore pubblico	1.438.893	1.461.617	1.472.293	1,6	100,7
2510	Partecipazione al gettito I.C.I.A.P.	0	0	108	0,0	0,0
2512	Contributi di Comuni	831.452	854.176	867.777	2,7	101,6
2514	Contributi di Province	1.033	1.033	0	0,0	0,0
2518	Contributi Consorzi	596.408	596.408	595.408	0,0	99,8
2519	Contributi da altri Enti del settore pubblico	10.000	10.000	9.000	0,0	90,0

Amministrazione Provinciale di Modena
Conto consuntivo 2011

Entrate correnti per risorse

Cod.	Entrate correnti (Titoli I-II-III)	Previsioni iniziali (a)	Previsioni definitive (b)	Accertamenti (c)	Var. % tra previsioni (d=b-a/a)	Grado di realizzazione (e=c/b)
	segue tabella					
	III - Entrate extra-tributarie	2.988.895	3.788.050	3.820.047	26,7	100,8
Cat.	I - Proventi dei servizi pubblici	622.000	658.181	571.959	5,8	86,9
3110	Diritti di segreteria	112.000	112.000	74.444	0,0	66,5
3120	Proventi	460.000	506.181	449.160	10,0	88,7
3130	Sanzioni per violazione a leggi statali e regionali	50.000	40.000	48.354	-20,0	120,9
Cat.	II - Proventi dei beni dell'Ente	638.000	638.000	662.753	0,0	103,9
3210	Affitti attivi	495.000	495.000	513.995	0,0	103,8
3230	Canone occupazione spazi ed aree pubbliche	143.000	143.000	148.758	0,0	104,0
Cat.	III - Interessi su anticipazioni e crediti	380.000	380.125	464.228	0,0	122,1
3320	Interessi su giacenze di cassa	380.000	380.125	464.228	0,0	122,1
Cat.	IV - Utili netti servizi provincializzati e dividendi	0	519.360	519.360	0,0	100,0
3410	Dividendi su azioni S.p.a.	0	519.360	519.360	0,0	100,0
Cat.	V - Proventi diversi	1.348.895	1.592.384	1.601.747	18,1	100,6
3501	Rimborsi da comuni	0	0	4.160	0,0	0,0
3506	Contributi da privati per iniziative diverse	1.016.895	960.904	789.623	-5,5	82,2
3508	Entrate rilevanti ai fini dell'i.v.a.	0	3.388	3.900	0,0	115,1
3509	Entrate dal servizio mensa	0	0	357	0,0	0,0
3510	Rimborso da altri enti per spese di personale comandato	0	0	525	0,0	0,0
3511	Rimborso servizi resi	0	31.191	37.044	0,0	118,8
3512	Rimborsi dallo Stato per crediti iva	20.000	20.000	0	0,0	0,0
3514	Recuperi entrate per scioperi e altre entrate	0	0	9.601	0,0	0,0
3515	Recuperi delega formazione professionale	0	17.114	17.114	0,0	100,0
3516	Entrate diverse	242.000	489.788	695.723	102,4	142,0
3517	Entrate dell'Ufficio Associato Contenzioso Tributario	70.000	70.000	43.700	0,0	62,4
	Totale entrate correnti	86.764.544	94.937.282	98.551.377	9,4	103,8

Amministrazione Provinciale di Modena

Conto consuntivo 2011

Entrate in conto capitale per risorse

Cod.	Entrate in conto capitale (Titoli IV-V)	Previsioni iniziali (a)	Previsioni definitive (b)	Accertamenti (c)	Var. % tra previsioni (d=b-a/a)	Grado di realizzazione (e=c/b)
Tit.	IV - Entrate per alienazione e trasferimenti capitale	26.120.611	35.591.215	28.601.481	36,3	80,4
Cat.	I - Alienazione di beni patrimoniali	10.000	824.697	14.532	8.147,0	1,8
4110	Alienazione di aree	2.500	2.500	1.760	0,0	70,4
4120	Alienazione di stabili	2.500	812.500	0	32.400,0	0,0
4130	altre alienazioni	5.000	9.697	12.772	93,9	131,7
Cat.	II - Trasferimenti di capitale dallo Stato	300.000	1.652.000	1.053.000	450,7	63,7
4210	Contributi dello Stato	300.000	1.652.000	1.053.000	450,7	63,7
Cat.	III - Trasferimenti di capitale dalla Regione	9.519.511	13.753.730	13.464.260	44,5	97,9
4315	Trasferimento per pubblica istruzione	2.070.000	1.518.326	1.518.326	-26,7	100,0
4316	Trasferimento per interventi culturali	146.000	73.375	73.375	-49,7	100,0
4318	Trasferimento della Regione per turismo	0	1.179.296	1.179.296	0,0	100,0
4319	Contributi per iniziative nel campo dei trasporti	0	499.877	326.279	0,0	65,3
4320	Trasferimenti per difesa del suolo e dell'ambiente	20.000	346.163	290.292	1.630,8	83,9
4321	Contributi della Regione per iniziative servizi generali	0	99.871	99.871	0,0	100,0
4325	Trasferimenti della regione per caccia e pesca	149.745	93.500	33.500	-37,6	35,8
4330	Trasferimenti per agricoltura e alimentazione	530.000	221.629	221.629	-58,2	100,0
4340	Trasferimenti per artigianato	1.403.766	1.384.974	1.384.974	-1,3	100,0
4360	Trasferimenti per interventi sul territorio	5.200.000	7.240.399	7.240.399	39,2	100,0
4370	Trasferimento Regione per interventi socio assistenziali	0	1.096.320	1.096.320	0,0	100,0
Cat.	IV - Trasferimenti di capitale da altri Enti del settore pub.	4.061.100	61.100	0	-98,5	0,0
4410	Contributi di Comuni	4.060.000	60.000	0	-98,5	0,0
4420	Contributi da Enti per investimenti	1.100	1.100	0	0,0	0,0
Cat.	V - Trasferimenti di capitale da altri soggetti	1.230.000	2.036.288	1.806.288	65,6	88,7
4510	Contributi di privati	1.230.000	2.036.288	1.806.288	65,6	88,7
Cat.	VI - Riscossione di crediti	11.000.000	17.263.400	12.263.400	56,9	71,0
4620	Recupero anticipazioni diverse	1.000.000	1.263.400	263.400	26,3	20,8
4630	Riscossione di crediti diversi	10.000.000	16.000.000	12.000.000	60,0	75,0
Tit.	V - Entrate derivanti da accensione di prestiti	12.410.008	7.747.241	6.572.241	-37,6	84,8
Cat.	I - Anticipazioni di cassa	0	0	0	0,0	0,0
Cat.	II - Finanziamenti a breve termine	0	0	0	0,0	0,0
Cat.	III - Assunzione di mutui e prestiti	0	7.747.241	6.572.241	0,0	84,8
5310	Mutui assunti per funzioni generali di amministrazione	0	450.000	430.000	0,0	95,6
5320	Mutui assunti per funzioni di istruzione pubblica	0	2.132.000	1.732.000	0,0	81,2
5350	Mutui assunti per funzioni nel campo dei trasporti	0	502.000	0	0,0	0,0
5360	Mutui assunti per funzioni riguardanti la gestione del territorio	0	2.250.000	2.100.000	0,0	93,3
5370	Mutui assunti per funzioni nel campo della tutela ambientale	0	2.338.241	2.310.241	0,0	98,8
5375	Mutui per interventi sociali	0	75.000	0	0,0	0,0
Cat.	IV - Emissione di prestiti obbligazionari	12.410.008	0	0	-100,0	0,0
5410	Emissione buoni ordinari provinciali	12.410.008	0	0	-100,0	0,0
	Totale entrate in conto capitale	38.530.619	43.338.456	35.173.722	12,5	81,2

Amministrazione Provinciale di Modena
Conto consuntivo 2011

Entrate accertate per categorie

Cod.	Entrate	2011	2010	Diff.	Var. %
Tit.	I - Entrate tributarie	63.995.682	57.370.447	6.625.234	11,5
Cat.	I - Imposte	63.995.682	57.370.447	6.625.234	11,5
Cat.	II - Tasse	0	0	0	0,0
Cat.	III - Tributi speciali	0	0	0	0,0
Tit.	II - Entrate da trasferimenti correnti	30.735.649	31.347.669	-612.019	-2,0
Cat.	I - Trasferimenti dello Stato	445.100	169.453	275.646	162,7
Cat.	II - Trasferimenti della Regione (Contributi)	5.971.781	6.802.152	-830.371	-12,2
Cat.	III - Trasferimenti della Regione per funzioni delegate	22.566.201	22.170.328	395.872	1,8
Cat.	IV - Trasferimenti di organismi comunitari e internazionali	280.274	381.842	-101.567	-26,6
Cat.	V - Trasferimenti da altri enti del settore pubblico	1.472.293	1.823.893	-351.600	-19,3
Tit.	III - Entrate extra-tributarie	3.820.047	5.443.370	-1.623.323	-29,8
Cat.	I - Proventi dei servizi pubblici	571.959	667.707	-95.748	-14,3
Cat.	II - Proventi dei beni dell'Ente	662.753	667.215	-4.462	-0,7
Cat.	III - Interessi su anticipazioni e crediti	464.228	896.414	-432.186	-48,2
Cat.	IV - Utili netti servizi provincializzati e dividendi di societa'	519.360	859.736	-340.376	-39,6
Cat.	V - Proventi diversi	1.601.747	2.352.298	-750.550	-31,9
	Totale entrate correnti	98.551.377	94.161.486	4.389.892	4,7
Tit.	IV - Entrate alienazione e trasferimenti capitale	28.601.481	24.912.530	3.688.951	14,8
Cat.	I - Alienazione di beni patrimoniali	14.532	865.725	-851.192	-98,3
Cat.	II - Trasferimenti di capitale dallo Stato	1.053.000	0	1.053.000	0,0
Cat.	III - Trasferimenti di capitale dalla Regione	13.464.260	18.841.045	-5.376.785	-28,5
Cat.	IV - Trasferimenti di capitale da altri Enti settore pubb.	0	512.857	-512.857	-100,0
Cat.	V - Trasferimenti di capitale da altri soggetti	1.806.288	1.692.904	113.385	6,7
Cat.	VI - Riscossione di crediti	12.263.400	3.000.000	9.263.400	308,8
Tit.	V - Entrate derivanti da accensione di prestiti	6.572.241	10.778.650	-4.206.409	-39,0
Cat.	I - Anticipazioni di cassa	0	0	0	0,0
Cat.	II - Finanziamenti a breve termine	0	0	0	0,0
Cat.	III - Assunzione di mutui e prestiti	6.572.241	10.778.650	-4.206.409	-39,0
Cat.	IV - Emissione di prestiti obbligazionari	0	0	0	0,0
Tit.	VI - Entrate da servizi per conto di terzi	7.520.136	8.591.422	-1.071.286	-12,5
	Totale entrate	141.245.235	138.444.088	2.801.147	2,0

Amministrazione Provinciale di Modena
Conto consuntivo 2011

Grado di realizzazione delle entrate per categorie
 (quote % dell'accertato sulle previsioni definitive)

Cod.	Entrate totali	2011	2010	2009	2008	2007
Tit.	I - Entrate tributarie	106,1	99,5	94,8	95,3	100,2
Cat.	I - Imposte	106,1	99,5	94,8	95,3	100,2
Cat.	II - Tasse	-	-	-	-	-
Cat.	III - Tributi speciali ed altre entrate tributarie proprie	-	-	-	-	-
Tit.	II - Entrate da trasferimenti correnti	99,7	96,7	97,4	99,2	96,7
Cat.	I - Trasferimenti dello Stato	164,7	100,0	100,0	70,0	1,1
Cat.	II - Trasferimenti della Regione (Contributi)	106,1	96,1	100,7	105,4	97,5
Cat.	III - Trasferimenti della Regione per funzioni delegate	97,5	96,8	96,2	99,8	97,2
Cat.	IV - Trasferimenti di organismi comunitari e internazionali	87,2	100,0	98,8	100,0	100,0
Cat.	V - Trasferimenti da altri enti del settore pubblico	100,7	96,8	97,7	98,4	91,2
Tit.	III - Entrate extra-tributarie	100,8	91,6	105,3	93,3	100,1
Cat.	I - Proventi dei servizi pubblici	86,9	82,6	144,4	97,0	79,5
Cat.	II - Proventi dei beni dell'Ente	103,9	105,7	108,4	98,8	103,6
Cat.	III - Interessi su anticipazioni e crediti	122,1	99,6	79,8	85,0	100,0
Cat.	IV - Utili netti servizi provincializzati e dividendi di societa'	100,0	100,0	94,5	100,0	100,0
Cat.	V - Proventi diversi	100,6	85,8	105,0	97,2	105,4
	Totale entrate correnti	103,8	98,1	96,4	96,4	99,1
Tit.	IV - Entrate per alienazione e trasferimenti capitale	80,4	91,7	99,7	98,8	92,8
Cat.	I - Alienazione di beni patrimoniali	1,8	104,4	99,2	132,7	100,3
Cat.	II - Trasferimenti di capitale dallo Stato	-	-	100,0	100,0	90,7
Cat.	III - Trasferimenti di capitale dalla Regione	97,9	90,0	100,0	102,4	89,0
Cat.	IV - Trasferimenti di capitale da altri Enti del settore pubblico	-	77,4	87,6	96,4	67,3
Cat.	V - Trasferimenti di capitale da altri soggetti	88,7	97,1	104,6	99,5	90,5
Cat.	VI - Riscossione di crediti	71,0	100,0	100,0	96,9	100,0
Tit.	V - Entrate derivanti da accensione di prestiti	84,8	92,5	100,0	100,0	99,6
Cat.	I - Anticipazioni di cassa	-	-	-	-	-
Cat.	II - Finanziamenti a breve termine	-	-	-	-	-
Cat.	III - Assunzione di mutui e prestiti	84,8	92,5	100,0	99,7	100,0
Cat.	IV - Emissione di prestiti obbligazionari	-	-	100,0	100,0	99,6
Tit.	VI - Entrate da servizi per conto di terzi	78,9	78,7	87,3	87,6	83,0
	Totale entrate	94,7	93,4	95,9	95,6	95,2

Amministrazione Provinciale di Modena
Conto consuntivo 2011

Spese per interventi

Cod.	Spese per interventi	Previsioni iniziali (a)	Previsioni definitive (b)	Impegni (c)	Var. % tra previsioni (d=b-a/a)	Grado di realizzazione (e=c/b)
	Tit. I - Spese correnti	77.224.209,48	82.581.046,69	81.147.459,44	6,9	98,3
01	Personale	23.539.671,94	23.920.228,08	23.826.295,50	1,6	99,6
02	Acquisto beni di consumo e materie prime	451.941,59	649.482,21	599.154,21	43,7	92,3
03	Prestazioni di servizi	25.300.334,27	29.163.309,12	28.738.151,31	15,3	98,5
04	Utilizzo di beni di terzi	2.241.876,20	2.249.011,03	2.209.652,95	0,3	98,2
05	Trasferimenti	18.384.538,06	20.206.490,45	19.440.527,84	9,9	96,2
06	Interessi passivi e oneri finanziari diversi	3.923.318,63	3.961.125,21	3.938.392,33	1,0	99,4
07	Imposte e tasse	1.985.430,00	2.024.223,84	1.995.095,23	2,0	98,6
08	Oneri straordinari della gestione corrente	42.000,00	402.176,75	400.190,07	857,6	99,5
09	Ammortamenti di esercizio	1.100.000,00	0,00	0,00	-100,0	0,0
10	Fondo svalutazione crediti	5.000,00	5.000,00	0,00	0,0	0,0
11	Fondo di riserva	250.098,79	0,00	0,00	-100,0	0,0
	Tit. II - Spese in conto capitale	39.601.618,86	47.500.370,64	40.032.976,32	19,9	84,3
01	Acquisizioni di beni immobili	22.064.121,00	21.478.360,71	19.607.281,42	-2,7	91,3
02	Espropri e servitù onerose	20.000,00	20.000,00	20.000,00	0,0	0,0
03	Acquisito beni per realizzazioni economia	120.000,00	113.700,00	113.646,40	-5,3	100,0
04	Utilizzo beni terzi realizzazioni economia	0,00	0,00	0,00	0,0	0,0
05	Acquisto beni mobili macchine attrezzature	429.344,70	520.571,24	411.279,99	21,2	79,0
06	Incarichi professionali esterni	153.000,00	219.003,00	219.000,00	43,1	100,0
07	Trasferimenti di capitale	5.765.486,49	7.835.669,02	7.348.701,85	35,9	93,8
08	Partecipazioni azionarie	49.666,67	49.666,67	49.666,66	0,0	100,0
09	Conferimenti di capitale	0,00	0,00	0,00	0,0	0,0
10	Concessioni di crediti e anticipazioni	11.000.000,00	17.263.400,00	12.263.400,00	56,9	71,0
	Tit. III - Spese per rimborso prestiti	9.519.334,74	9.519.334,74	9.492.105,48	0,0	99,7
	Tit. IV - Spese per servizi conto di terzi	9.242.553,00	9.526.700,00	7.520.135,76	3,1	78,9
	Totale spese	135.587.716,08	149.127.452,07	138.192.677,00	10,0	92,7

Amministrazione Provinciale di Modena
Conto consuntivo 2011

Spese impegnate per interventi

Cod.	Spese per interventi	2011	2010	Diff.	Var. %
	Tit. I - Spese correnti	81.147.459	84.652.271	-3.504.812	-4,1
01	Personale	23.826.296	25.752.259	-1.925.964	-7,5
02	Acquisto beni di consumo e materie prime	599.154	914.798	-315.644	-34,5
03	Prestazioni di servizi	28.738.151	29.789.461	-1.051.310	-3,5
04	Utilizzo di beni di terzi	2.209.653	2.289.058	-79.405	-3,5
05	Trasferimenti	19.440.528	18.709.281	731.247	3,9
06	Interessi passivi e oneri finanziari diversi	3.938.392	3.632.705	305.687	8,4
07	Imposte e tasse	1.995.095	1.878.153	116.943	6,2
08	Oneri straordinari della gestione corrente	400.190	1.686.557	-1.286.367	-76,3
09	Ammortamenti di esercizio	0	0	0	0,0
10	Fondo svalutazione crediti	0	0	0	0,0
11	Fondo di riserva	0	0	0	0,0
	Tit. II - Spese in conto capitale	40.032.976	37.294.457	2.738.519	7,3
01	Acquisizioni di beni immobili	19.607.281	23.582.743	-3.975.462	-16,9
02	Espropri e servitù onerose	20.000	0	20.000	0,0
03	Acquisito beni per realizzazioni economia	113.646	144.066	-30.420	-21,1
04	Utilizzo beni terzi realizzazioni economia	0	0	0	0,0
05	Acquisto beni mobili macchine attrezzature	411.280	628.629	-217.349	-34,6
06	Incarichi professionali esterni	219.000	509.831	-290.831	-57,0
07	Trasferimenti di capitale	7.348.702	9.379.521	-2.030.819	-21,7
08	Partecipazioni azionarie	49.667	49.667	0	0,0
09	Conferimenti di capitale	0	0	0	0,0
10	Concessioni di crediti e anticipazioni	12.263.400	3.000.000	9.263.400	308,8
	Tit. III - Spese per rimborso prestiti	9.492.105	9.459.080	33.026	0,3
	Tit. IV - Spese per servizi conto di terzi	7.520.136	8.591.422	-1.071.286	-12,5
	Totale spese	138.192.677	139.997.230	-1.804.553	-1,3

Amministrazione Provinciale di Modena
Conto consuntivo 2011

Grado di realizzazione delle spese per intervento
(quote % dell'impegnato sulle previsioni definitive)

Cod.	Spese per interventi	2011	2010	2009	2008	2007
	Tit. I - Spese correnti	98,3	96,9	96,8	96,3	97,8
01	Personale	99,6	99,0	97,8	98,7	99,8
02	Beni di consumo e materie prime	92,3	95,7	96,0	94,7	97,4
03	Prestazioni di servizi	98,5	96,8	97,0	93,6	96,5
04	Utilizzo di beni di terzi	98,2	98,7	99,4	99,2	98,9
05	Trasferimenti	96,2	95,0	94,7	97,9	96,9
06	Interessi passivi e oneri finanziari	99,4	98,9	99,9	99,9	100,0
07	Imposte e tasse	98,6	98,4	95,6	97,7	99,3
08	Oneri straordinari gestione corrente	99,5	99,7	99,8	96,0	98,6
09	Ammortamenti di esercizio	0,0	0,0	0,0	0,0	0,0
10	Fondo svalutazione crediti	0,0	0,0	0,0	0,0	0,0
11	Fondo di riserva	0,0	0,0	0,0	0,0	0,0
	Tit. II - Spese in conto capitale	84,3	92,1	99,2	97,2	94,9
01	Acquisizioni di beni immobili	91,3	93,1	99,3	98,5	89,3
02	Espropri e servitù onerose	0,0	0,0	0,0	100,0	69,3
03	Acquisito beni per realizzazioni economia	100,0	100,0	99,3	90,0	99,6
04	Utilizzo beni terzi realizzazioni in economia	0,0	0,0	0,0	0,0	0,0
05	Acquisto beni mobili, macchine attrezzature	79,0	92,7	67,5	84,4	93,5
06	Incarichi professionali esterni	100,0	77,0	73,2	92,4	99,0
07	Trasferimenti di capitale	93,8	88,1	99,8	97,1	99,9
08	Partecipazioni azionarie	100,0	100,0	100,0	100,0	100,0
09	Conferimenti di capitale	0,0	0,0	100,0	0,0	100,0
10	Concessioni di crediti e anticipazioni	71,0	100,0	100,0	96,9	100,0
	Tit. III - Spese per rimborso prestiti	99,7	99,9	97,4	100,0	99,9
	Tit. IV - Spese per servizi per conto di terzi	78,9	78,7	87,3	87,6	83,0
	Totale spese	92,7	94,4	97,0	96,4	96,1

.....

EVOLUZIONE DELLA CASSA

Amministrazione Provinciale di Modena
Conto consuntivo 2011

Entrate per categorie

Cod.	Entrate	Competenza				Residui			
		Previsioni definitive	Accertamenti	Riscossioni	% di realiz.	Previsioni definitive	Accertamenti	Riscossioni	% di realiz.
	Avanzo disponibile	1.325.014	0	0	0,0	0	0	0	0,0
Tit.	I - Entrate tributarie	60.320.000	63.995.682	63.960.064	99,9	327.869	327.869	211.502	64,5
Cat.	I - Imposte	60.320.000	63.995.682	63.960.064	99,9	327.869	327.869	211.502	64,5
Cat.	II - Tasse	0	0	0	0,0	0	0	0	0,0
Cat.	III - Tributi speciali	0	0	0	0,0	0	0	0	0,0
Tit.	II - Entrate da trasferimenti correnti	30.829.232	30.735.649	16.836.512	54,8	21.830.318	21.766.151	11.058.075	50,8
Cat.	I - Trasferimenti dello Stato	270.303	445.100	394.675	88,7	5.407.309	5.407.309	156.142	2,9
Cat.	II - Trasferimenti della Regione (Contributi)	5.630.667	5.971.781	5.239.671	87,7	1.594.725	1.593.425	770.318	48,3
Cat.	III - Trasferimenti della Regione per funzioni delegate	23.145.277	22.566.201	10.151.985	45,0	10.381.295	10.332.693	8.266.081	80,0
Cat.	IV - Trasferimenti di organismi comunitari e internazionali	321.368	280.274	76.676	27,4	3.594.644	3.590.644	1.230.888	34,3
Cat.	V - Trasferimenti da altri enti del settore pubblico	1.461.617	1.472.293	973.504	66,1	852.346	842.081	634.647	75,4
Tit.	III - Entrate extra-tributarie	3.788.050	3.820.047	2.697.589	70,6	4.013.770	3.955.825	2.791.808	70,6
Cat.	I - Proventi dei servizi pubblici	658.181	571.959	536.395	93,8	94.631	43.210	35.160	81,4
Cat.	II - Proventi dei beni dell'Ente	638.000	662.753	454.546	68,6	101.036	100.876	94.943	94,1
Cat.	III - Interessi su anticipazioni e crediti	380.125	464.228	304.251	65,5	808.496	808.496	484.064	59,9
Cat.	IV - Utili netti servizi provincializzati e dividendi di societa'	519.360	519.360	519.360	100,0	375.000	375.000	375.000	100,0
Cat.	V - Proventi diversi	1.592.384	1.601.747	883.037	55,1	2.634.608	2.628.243	1.802.640	68,6
	Totale entrate correnti	94.937.282	98.551.377	83.494.165	84,7	26.171.957	26.049.845	14.061.385	54,0
Tit.	IV - Entrate alienazione e trasf. capitale	35.591.215	28.601.481	17.596.304	61,5	115.592.233	115.071.357	25.742.689	22,4
Cat.	I - Alienazione di beni patrimoniali	824.697	14.532	3.075	21,2	36.014.471	36.013.731	1.172.661	3,3
Cat.	II - Trasferimenti di capitale dallo Stato	1.652.000	1.053.000	0	0,0	7.619.363	7.570.362	6.016.723	79,5
Cat.	III - Trasferimenti di capitale dalla Regione	13.753.730	13.464.260	6.403.877	47,6	43.887.933	43.762.831	11.801.350	27,0
Cat.	IV - Trasferimenti di capitale da altri Enti del settore pubblico	61.100	0	0	0,0	5.901.442	5.582.134	1.226.838	22,0
Cat.	V - Trasferimenti di capitale da altri soggetti	2.036.288	1.806.288	6.288	0,3	13.776.278	13.749.543	187.268	1,4
Cat.	VI - Riscossione di crediti	17.263.400	12.263.400	11.183.063	91,2	8.392.747	8.392.757	5.337.848	63,6
Tit.	V - Entrate per accensione di prestiti	7.747.241	6.572.241	101.809	1,5	9.990.738	9.990.738	8.604.601	86,1
Cat.	I - Anticipazioni di cassa	0	0	0	0,0	0	0	0	0,0
Cat.	II - Finanziamenti a breve termine	0	0	0	0,0	0	0	0	0,0
Cat.	III - Assunzione di mutui e prestiti	7.747.241	6.572.241	101.809	1,5	9.990.738	9.990.738	8.604.601	86,1
Cat.	IV - Emissione di prestiti obbligazionari	0	0	0	0,0	0	0	0	0,0
Tit.	VI - Entrate da servizi per conto di terzi	9.526.700	7.520.136	7.009.098	93,2	680.792	670.090	221.078	33,0
	Totale entrate	149.127.452	141.245.235	108.201.375	76,6	152.435.721	151.782.031	48.629.752	32,0

Amministrazione Provinciale di Modena
Conto consuntivo 2011

Grado di realizzazione degli incassi per categoria
(quote % delle riscossioni sull'accertato)

Cod.	Entrate	Competenza			Residui		
		2011	2010	2009	2011	2010	2009
	Avanzo disponibile						
Tit. I - Entrate tributarie		99,9	99,5	99,7	64,5	84,2	62,9
Cat. I - Imposte		99,9	99,5	99,7	64,5	84,2	62,9
Cat. II - Tasse		-	-	-	-	-	-
Cat. III - Tributi speciali		-	-	-	-	-	-
Tit. II - Entrate da trasferimenti correnti		54,8	67,7	62,8	50,8	45,6	70,4
Cat. I - Trasferimenti dello Stato		88,7	100,0	38,8	2,9	20,1	8,4
Cat. II - Trasferimenti della Regione (Contributi)		87,7	80,6	97,1	48,3	48,6	93,2
Cat. III - Trasferimenti della Regione per funzioni delegate		45,0	64,2	65,4	80,0	74,1	88,8
Cat. IV - Trasferimenti di organismi comunitari e internazionali		27,4	27,0	0,2	34,3	12,1	40,3
Cat. V - Trasferimenti da altri enti del settore pubblico		66,1	67,3	42,0	75,4	74,7	71,4
Tit. III - Entrate extra-tributarie		70,6	65,4	70,5	70,6	53,4	38,1
Cat. I - Proventi dei servizi pubblici		93,8	94,7	97,2	81,4	50,8	21,7
Cat. II - Proventi dei beni dell'Ente		68,6	86,2	87,4	94,1	90,5	91,9
Cat. III - Interessi su anticipazioni e crediti		65,5	36,2	50,8	59,9	-	-
Cat. IV - Utili netti servizi provincializzati e dividendi di societa'		100,0	56,4	56,3	100,0	-	-
Cat. V - Proventi diversi		55,1	65,7	58,8	68,6	43,6	39,6
Totale entrate correnti		84,7	87,0	84,5	54,0	47,4	65,7
Tit. IV - Entrate alienazione e trasf. capitale		61,5	35,5	12,1	22,4	17,1	19,9
Cat. I - Alienazione di beni patrimoniali		21,2	18,5	0,1	3,3	2,4	1,0
Cat. II - Trasferimenti di capitale dallo Stato		-	-	-	79,5	-	-
Cat. III - Trasferimenti di capitale dalla Regione		47,6	34,6	26,1	27,0	19,5	38,1
Cat. IV - Trasferimenti di capitale altri Enti settore pubblico		-	15,6	23,8	22,0	24,6	6,6
Cat. V - Trasferimenti di capitale da altri soggetti		0,3	4,2	1,9	1,4	3,4	15,4
Cat. VI - Riscossione di crediti		91,2	66,7	-	63,6	57,1	29,3
Tit. V - Entrate per accensione di prestiti		1,5	17,1	93,3	86,1	45,5	59,6
Cat. I - Anticipazioni di cassa		-	-	-	-	-	-
Cat. II - Finanziamenti a breve termine		-	-	-	-	-	-
Cat. III - Assunzione di mutui e prestiti		1,5	17,1	62,5	86,1	45,5	59,6
Cat. IV - Emissione di prestiti obbligazionari		-	-	100,0	-	-	-
Tit. VI - Entrate da servizi per conto di terzi		93,2	96,5	98,7	33,0	11,2	25,8
Totale entrate		76,6	72,8	61,8	32,0	22,9	33,4

Amministrazione Provinciale di Modena
Conto consuntivo 2011

Spese per interventi

Cod	Spese per interventi	Competenza				Residui			
		Previsioni definitive (b)	Impegni (c)	Pagamenti (d)	% di realiz.	Previsioni definitive (b)	Impegni (c)	Pagamenti (d)	% di realiz.
	Tit. I - Spese correnti	82.581.047	81.147.459	52.496.842	64,7	41.563.058	41.197.607	26.755.795	64,9
01	Personale	23.920.228	23.826.296	20.231.436	84,9	5.667.162	5.628.616	4.059.340	72,1
02	Acquisto beni di consumo e materie prime	649.482	599.154	374.559	62,5	631.240	604.514	546.860	90,5
03	Prestazioni di servizi	29.163.309	28.738.151	11.895.486	41,4	24.228.885	24.056.843	15.861.707	65,9
04	Utilizzo di beni di terzi	2.249.011	2.209.653	1.931.935	87,4	276.600	234.956	193.861	82,5
05	Trasferimenti	20.206.490	19.440.528	12.439.582	64,0	10.275.491	10.202.439	5.790.803	56,8
06	Interessi passivi e oneri finanziari diversi	3.961.125	3.938.392	3.936.772	100,0	0	0	0	0,0
07	Imposte e tasse	2.024.224	1.995.095	1.642.432	82,3	375.640	362.199	237.536	65,6
08	Oneri straordinari della gestione corrente	402.177	400.190	44.640	11,2	108.040	108.040	65.688	60,8
09	Ammortamenti di esercizio	0	0	0	0,0	0	0	0	0,0
10	Fondo svalutazione crediti	5.000	0	0	0,0	0	0	0	0,0
11	Fondo di riserva	0	0	0	0,0	0	0	0	0,0
	Tit. II - Spese in conto capitale	47.500.371	40.032.976	17.556.462	43,9	110.627.453	110.201.772	27.048.700	24,5
01	Acquisizioni di beni immobili	21.478.361	19.607.281	3.577.247	18,2	86.051.327	85.741.880	20.071.136	23,4
02	Espropri e servitù onerose	20.000	20.000	0	0,0	0	0	0	0,0
03	Acquisito beni per realizzazioni economia	113.700	113.646	16.530	14,5	140.602	138.531	138.531	100,0
04	Utilizzo beni terzi realizzazioni economia	0	0	0	0,0	0	0	0	0,0
05	Acquisto beni mobili macchine attrezzature	520.571	411.280	164.560	40,0	1.538.680	1.538.192	592.100	38,5
06	Incarichi professionali esterni	219.003	219.000	69.455	31,7	1.803.277	1.788.042	236.278	13,2
07	Trasferimenti di capitale	7.835.669	7.348.702	1.429.003	19,4	21.081.728	20.983.288	6.010.655	28,6
08	Partecipazioni azionarie	49.667	49.667	49.667	0,0	0	0	0	0,0
09	Conferimenti di capitale	0	0	0	0,0	0	0	0	0,0
10	Concessioni di crediti e anticipazioni	17.263.400	12.263.400	12.250.000	0,0	11.839	11.839	0	0,0
	Tit. III - Spese per rimborso prestiti	9.519.335	9.492.105	9.492.105	100,0	5.123.759	5.123.759	0	0,0
	Tit. IV - Spese per servizi conto di terzi	9.526.700	7.520.136	7.046.111	93,7	1.430.733	1.419.985	839.230	59,1
	Totale spese	149.127.452	138.192.677	86.591.520	62,7	158.745.002	157.943.122	54.643.725	34,6

Grado di realizzazione dei pagamenti per interventi
(quote % dei pagamenti sugli impegni)

Cod.	Spese	Competenza			Residui		
		2011	2010	2009	2011	2010	2009
	Tit. I - Spese correnti	64,7	66,4	66,1	64,9	66,8	72,5
01	Personale	84,9	81,4	83,7	72,1	82,6	79,9
02	Beni di consumo e materie prime	62,5	39,1	43,4	90,5	81,7	74,7
03	Prestazioni di servizi	41,4	45,1	44,3	65,9	67,4	70,1
04	Utilizzo di beni di terzi	87,4	89,9	90,7	82,5	81,4	84,4
05	Trasferimenti	64,0	67,1	62,3	56,8	55,8	73,9
06	Interessi passivi e oneri finanziari	100,0	100,0	100,0	0,0	-	-
07	Imposte e tasse	82,3	84,4	84,5	65,6	78,2	75,4
08	Oneri straordinari gestione corrente	11,2	97,9	96,0	60,8	26,6	78,4
09	Ammortamenti di esercizio	0,0	0,0	0,0	0,0	-	-
10	Fondo svalutazione crediti	0,0	0,0	0,0	0,0	-	-
11	Fondo di riserva	0,0	0,0	0,0	0,0	-	-
	Tit. II - Spese in conto capitale	43,9	32,0	42,0	24,5	25,0	29,9
01	Acquisizioni di beni immobili	18,2	25,4	22,2	23,4	22,3	27,4
02	Espropri e servitù onerose	0,0	0,0	0,0	0,0	-	-
03	Acquisito beni per realizzazioni economia	14,5	2,4	42,6	100,0	100,0	77,7
04	Utilizzo beni terzi realizzazioni in economia	0,0	0,0	0,0	0,0	-	-
05	Acquisto beni mobili, macchine attrezzature	40,0	13,0	51,3	38,5	22,9	43,0
06	Incarichi professionali esterni	31,7	21,9	23,5	13,2	16,4	10,7
07	Trasferimenti di capitale	19,4	28,7	20,8	28,6	35,9	42,6
08	Partecipazioni azionarie	0,0	0,0	100,0	0,0	-	-
09	Conferimenti di capitale	0,0	0,0	100,0	0,0	-	-
10	Concessioni di crediti e anticipazioni	0,0	0,0	99,9	0,0	-	-
	Tit. III - Spese per rimborso prestiti	100,0	100,0	81,6	0,0	-	-
	Tit. IV - Spese per servizi per conto di terzi	93,7	90,9	83,0	59,1	65,0	19,8
	Totale spese	62,7	61,0	62,9	34,6	35,0	40,0

PARTE TERZA

ANALISI PER RIGIDITA' DELL'ENTRATA E DELLA SPESA

Amministrazione Provinciale di Modena
Conto consuntivo 2011

Entrate correnti per tipologia di entrata

Tipologia entrata corrente		Previsioni iniziali (a)	Previsioni definitive (b)	Accertamenti (c)	Var. % tra previsioni (d=b/a)	Grado di realizzazione (e=c/b)
Entrate proprie di parte corrente	EP	63.747.536,79	67.472.037,04	71.836.383,52	5,8	106,5
Entrate contributi di parte corrente	ECC	3.149.753,98	3.998.600,00	3.868.518,79	26,9	96,7
Entrate a destinazione vincolata di parte corrente	ETC	19.867.253,45	23.466.645,00	22.846.475,09	18,1	97,4
Totale		86.764.544,22	94.937.282,04	98.551.377,40	9,4	103,8

Entrata in conto capitale per tipologia di entrata

Tipologia entrata conto capitale		Previsioni iniziali (a)	Previsioni definitive (b)	Accertamenti (c)	Var. % tra previsioni (d=b-a/a)	Grado di realizzazione (e=c/b)
Entrate proprie in conto capitale	EPK	11.005.000,00	18.078.400,00	12.268.235,00	64,3	67,9
Entrate contributi in conto capitale	ECK	11.242.100,00	11.935.684,57	10.871.989,33	6,2	91,1
Indebitamento	IND	12.410.007,67	7.747.241,13	6.572.241,13	-37,6	84,8
Entrate destinazione vincolata in conto capitale	ETK	3.873.511,19	5.577.130,79	5.461.256,51	44,0	97,9
Totale		38.530.618,86	43.338.456,49	35.173.721,97	12,5	81,2

Amministrazione Provinciale di Modena
Conto consuntivo 2011

Spese correnti per tipologia di spesa

Tipologia spesa corrente		Previsioni iniziali (a)	Previsioni definitive (b)	Impegni (c)	Var. % tra previsioni (d=b/a)	Grado di realizzazione (e=c/b)
Personale	PERS	23.014.049,00	22.770.566,68	22.658.039,94	-1,1	99,5
Imposte e tasse	IMP	1.941.830,00	1.980.623,84	1.951.495,23	0,0	98,5
Interessi passivi	INT	3.921.318,63	3.959.125,21	3.938.392,33	1,0	99,5
Ammortamenti	AMM	1.100.000,00	0,00	0,00	-100,0	#DIV/0!
Spese a destinazione vincolata	TC	19.867.253,45	23.337.053,55	22.716.883,64	17,5	97,3
Spese personale finanziato da trasferimenti	PERC	225.900,00	476.664,08	476.664,08	111,0	100,0
Spese finanziate con contributi correnti	CC	2.908.853,98	3.802.208,91	3.579.444,83	30,7	94,1
Rimborso Stato (quota annuale)	OSG	6.120.000,00	5.393.769,90	5.393.769,90	-11,9	100,0
Spese generali di gestione	GEC	13.671.252,00	15.693.119,91	15.500.961,13	14,8	98,8
Spese di sviluppo correnti	SC	4.453.752,42	5.167.914,61	4.931.808,36	16,0	95,4
Totale		77.224.209,48	82.581.046,69	81.147.459,44	6,9	98,3

Tipologia spesa conto capitale		Previsioni iniziali (a)	Previsioni definitive (b)	Impegni (c)	Var. % tra previsioni (d=b-a/a)	Grado di realizzazione (e=c/b)
Spese a destinazione vincolata c/capitale	TK	3.873.511,19	5.577.130,79	5.461.256,51	44,0	97,9
Spese con contributi in c/capitale	CK	10.442.100,00	8.601.331,47	7.536.655,26	-17,6	87,6
Oneri straordinari della gestione capitale	OSGK	11.000.000,00	17.250.000,00	12.250.000,00	56,8	71,0
Spese di gestione in c/capitale	GEK	580.000,00	1.112.694,90	1.089.343,64	91,8	97,9
Spese di sviluppo in c/capitale	SK	13.706.007,67	14.959.213,48	13.695.720,91	9,1	91,6
Totale		39.601.618,86	47.500.370,64	40.032.976,32	19,9	84,3

Spese per rimborso prestiti per tipologia di spesa

Tipologia spesa corrente		Previsioni iniziali (a)	Previsioni definitive (b)	Impegni (c)	Var. % tra previsioni (d=b/a)	Grado di realizzazione (e=c/b)
Rimborso Stato (quota annuale)	OSG	376.334,74	376.334,74	376.334,74	0,0	100,0
Rimborso capitale	RC	9.143.000,00	9.143.000,00	9.115.770,74	0,0	99,7
Totale		9.519.334,74	9.519.334,74	9.492.105,48	0,0	99,7

.....

PARTE QUARTA
SPESE IN CONTO CAPITALE

Amministrazione Provinciale di Modena
Conto consuntivo 2011

Riepilogo spese in conto capitale anno 2011 per assessorato

Cod.	Assessorati	Previsione iniziale	Previsione definitiva	Impegni
0	Direzione Generale	8.000,00	709.577,10	327.925,61
1	Presidenza	217.500,00	20.000,00	20.000,00
2.a	Risorse umane	0,00	0,00	0,00
2.b	Informatica	143.000,00	267.443,37	267.038,69
3	Bilancio	10.067.121,00	16.095.702,66	12.082.326,86
4	Sviluppo del territorio	43.000,00	43.000,00	38.000,00
5	Ambiente e mobilità	4.190.000,00	6.273.844,04	5.099.969,76
6	Lavori pubblici	19.743.220,00	15.139.819,96	14.664.057,79
7.a	Agricoltura	686.344,70	336.728,66	273.576,58
7.b	Politiche per l'economia locale	1.707.433,16	1.694.769,33	1.687.548,52
7.c	Promozione turistica	35.000,00	1.214.295,52	1.199.295,52
7.d	Sport	0,00	1.000,00	1.000,00
8.a	Istruzione e cultura	2.686.000,00	4.532.870,38	3.275.917,37
8.b	FP e Mercato del lavoro	0,00	0,00	0,00
8.c	Sociale	0,00	1.096.319,62	1.096.319,62
8.d	Pari Opportunità	75.000,00	75.000,00	0,00
	Totale complessivo	39.601.618,86	47.500.370,64	40.032.976,32

Amministrazione Provinciale di Modena
Conto consuntivo 2011

Riepilogo spese in conto capitale anno 2011 per assessorato
Previsione iniziale per fonte di finanziamento

Cod.	Assessorato	Amm.to	Avanzo	Entrate proprie	Deleghe	Contributi Regione	Contributi Regione TRIRER	Contributi Regione Ex. Anas	Contributi altri Enti P.	Contributi privati	Reinvestim. patrimonio e crediti	Munici BOP	Totale
0	Direzione Generale	8.000,00	0,00	0,00	0,00	0,00	0,00	0,00	0,00	0,00	0,00	0,00	8.000,00
1	Presidenza	17.500,00	0,00	0,00	0,00	0,00	0,00	0,00	0,00	200.000,00	0,00	0,00	217.500,00
2.a	Risorse umane	0,00	0,00	0,00	0,00	0,00	0,00	0,00	0,00	0,00	0,00	0,00	0,00
2.b	Informatica	138.000,00	0,00	0,00	0,00	0,00	0,00	0,00	0,00	0,00	5.000,00	0,00	143.000,00
3	Bilancio	61.121,00	0,00	1.000,00	0,00	0,00	0,00	0,00	0,00	0,00	10.005.000,00	0,00	10.067.121,00
4	Sviluppo del territorio	43.000,00	0,00	0,00	0,00	0,00	0,00	0,00	0,00	0,00	0,00	0,00	43.000,00
5	Ambiente e mobilità	0,00	0,00	0,00	20.000,00	0,00	0,00	0,00	60.000,00	1.030.000,00	1.000.000,00	2.080.000,00	4.190.000,00
6	Lavori pubblici	648.212,33	0,00	20.000,00	0,00	300.000,00	4.000.000,00	1.200.000,00	4.000.000,00	0,00	0,00	9.575.007,67	19.743.220,00
7.a	Agricoltura	5.500,00	0,00	0,00	679.744,70	0,00	0,00	0,00	1.100,00	0,00	0,00	0,00	686.344,70
7.b	Politiche per l'economia locale	53.666,67	0,00	0,00	1.403.766,49	0,00	0,00	0,00	0,00	0,00	0,00	250.000,00	1.707.433,16
7.c	Promozione turistica	35.000,00	0,00	0,00	0,00	0,00	0,00	0,00	0,00	0,00	0,00	0,00	35.000,00
7.d	Sport	0,00	0,00	0,00	0,00	0,00	0,00	0,00	0,00	0,00	0,00	0,00	0,00
8.a	Istruzione e cultura	40.000,00	0,00	0,00	1.770.000,00	146.000,00	0,00	0,00	300.000,00	0,00	0,00	430.000,00	2.686.000,00
8.b	FP e Mercato del lavoro	0,00	0,00	0,00	0,00	0,00	0,00	0,00	0,00	0,00	0,00	0,00	0,00
8.c	Sociale	0,00	0,00	0,00	0,00	0,00	0,00	0,00	0,00	0,00	0,00	0,00	0,00
8.d	Pari Opportunità	0,00	0,00	0,00	0,00	0,00	0,00	0,00	0,00	0,00	0,00	75.000,00	75.000,00
	Totale complessivo	1.050.000,00	0,00	21.000,00	3.873.511,19	446.000,00	4.000.000,00	1.200.000,00	4.361.100,00	1.230.000,00	11.010.000,00	12.410.007,67	39.601.618,86

Amministrazione Provinciale di Modena
Conto consuntivo 2011

Riepilogo spese in conto capitale anno 2011 per assessorato
Previsione definitiva per fonte di finanziamento

Cod.	Assessorato	Amm.to	Avanzo	Entrate proprie	Deleghe	Contributi Regione	Contributi Regione TRIRER	Contributi Regione Ex Anas	Contributi altri Enti P.	Contributi privati	Reinvestim. patrimonio e crediti	Mutui	Totale
0	Direzione Generale	8.000,00	0,00	1.700,00	0,00	499.877,10	0,00	0,00	0,00	0,00	0,00	200.000,00	709.577,10
1	Presidenza	17.500,00	0,00	0,00	0,00	0,00	0,00	0,00	0,00	2.500,00	0,00	0,00	20.000,00
2.a	Risorse umane	0,00	0,00	0,00	0,00	0,00	0,00	0,00	0,00	0,00	0,00	0,00	0,00
2.b	Informatica	124.500,00	0,00	30.000,00	0,00	103.245,95	0,00	0,00	0,00	0,00	9.697,42	0,00	267.443,37
3	Bilancio	69.614,46	0,00	17.300,00	0,00	0,00	0,00	0,00	0,00	3.788,20	16.005.000,00	0,00	16.095.702,66
4	Sviluppo del territorio	43.000,00	0,00	0,00	0,00	0,00	0,00	0,00	0,00	0,00	0,00	0,00	43.000,00
5	Ambiente e mobilità	0,00	0,00	357.039,50	330.163,41	145.000,00	0,00	0,00	60.000,00	2.030.000,00	1.013.400,00	2.338.241,13	6.273.844,04
6	Lavori pubblici	645.718,87	274.140,54	1.105.484,65	0,00	3.103.911,00	0,00	4.254.564,90	1.352.000,00	0,00	0,00	4.404.000,00	15.139.819,96
7.a	Agricoltura	5.500,00	0,00	15.000,00	315.128,66	0,00	0,00	0,00	1.100,00	0,00	0,00	0,00	336.728,66
7.b	Politiche economia locale	53.666,67	0,00	6.128,37	1.384.974,29	0,00	0,00	0,00	0,00	0,00	250.000,00	0,00	1.694.769,33
7.c	Promozione turistica	35.000,00	0,00	0,00	1.179.295,52	0,00	0,00	0,00	0,00	0,00	0,00	0,00	1.214.295,52
7.d	Sport	0,00	0,00	1.000,00	0,00	0,00	0,00	0,00	0,00	0,00	0,00	0,00	1.000,00
8.a	Istruzione e cultura	47.500,00	0,00	1.304.121,09	1.271.249,29	70.000,00	0,00	0,00	300.000,00	0,00	810.000,00	730.000,00	4.532.870,38
8.b	FP e Mercato del lavoro	0,00	0,00	0,00	0,00	0,00	0,00	0,00	0,00	0,00	0,00	0,00	0,00
8.c	Sociale	0,00	0,00	0,00	1.096.319,62	0,00	0,00	0,00	0,00	0,00	0,00	0,00	1.096.319,62
8.d	Pari Opportunità	0,00	0,00	0,00	0,00	0,00	0,00	0,00	0,00	0,00	0,00	75.000,00	75.000,00
	Totale complessivo	1.050.000,00	274.140,54	2.837.773,61	5.577.130,79	3.922.034,05	0,00	4.254.564,90	1.713.100,00	2.036.288,20	18.088.097,42	7.747.241,13	47.500.370,64

*Amministrazione Provinciale di Modena
Conto consuntivo 2011*

*Riepilogo spese in conto capitale anno 2011 per assessorato
Impegni per fonte di finanziamento*

Cod.	Assessorato	Amm.to	Avanzo	Entrate proprie	Deleghe	Contributi Regione	Contributi Regione TRIRER	Contributi Regione Ex Anas	Contributi altri Enti P.	Contributi privati	Reinvestim. patrimonio e crediti	Mutui	Totale
0	Direzione Generale	0,00	0,00	1.646,40	0,00	326.279,21	0,00	0,00	0,00	0,00	0,00	0,00	327.925,61
1	Presidenza	17.500,00	0,00	0,00	0,00	0,00	0,00	0,00	0,00	2.500,00	0,00	0,00	20.000,00
2.a	Risorse umane	0,00	0,00	0,00	0,00	0,00	0,00	0,00	0,00	0,00	0,00	0,00	0,00
2.b	Informativa	124.095,32	0,00	30.000,00	0,00	103.245,95	0,00	0,00	0,00	0,00	9.697,42	0,00	267.038,69
3	Bilancio	59.532,49	0,00	17.300,00	0,00	0,00	0,00	0,00	0,00	3.788,20	12.001.706,17	0,00	12.082.326,86
4	Sviluppo del territorio	38.000,00	0,00	0,00	0,00	0,00	0,00	0,00	0,00	0,00	0,00	0,00	38.000,00
5	Ambiente e mobilità	0,00	0,00	557.039,50	274.289,13	145.000,00	0,00	0,00	0,00	1.800.000,00	13.400,00	2.310.241,13	5.099.969,76
6	Lavori pubblici	642.319,77	274.140,54	1.705.233,12	0,00	3.103.911,00	0,00	4.253.503,78	1.053.000,00	0,00	0,00	3.631.949,58	14.664.057,79
7.a	Agricoltura	3.447,92	0,00	15.000,00	255.128,66	0,00	0,00	0,00	0,00	0,00	0,00	0,00	273.576,58
7.b	Politiche economia locale	49.666,66	0,00	2.907,57	1.384.974,29	0,00	0,00	0,00	0,00	0,00	250.000,00	0,00	1.687.548,52
7.c	Promozione turistica	20.000,00	0,00	0,00	1.179.295,52	0,00	0,00	0,00	0,00	0,00	0,00	0,00	1.199.295,52
7.d	Sport	0,00	0,00	1.000,00	0,00	0,00	0,00	0,00	0,00	0,00	0,00	0,00	1.000,00
8.a	Istruzione e cultura	47.335,11	0,00	1.257.332,97	1.271.249,29	70.000,00	0,00	0,00	0,00	0,00	0,00	630.000,00	3.275.917,37
8.b	FP e Mercato del lavoro	0,00	0,00	0,00	0,00	0,00	0,00	0,00	0,00	0,00	0,00	0,00	0,00
8.c	Sociale	0,00	0,00	0,00	1.096.319,62	0,00	0,00	0,00	0,00	0,00	0,00	0,00	1.096.319,62
8.d	Pari Opportunità	0,00	0,00	0,00	0,00	0,00	0,00	0,00	0,00	0,00	0,00	0,00	0,00
	Totale complessivo	1.001.897,27	274.140,54	3.587.459,56	5.461.256,51	3.748.436,16	0,00	4.253.503,78	1.053.000,00	1.806.288,20	12.274.803,59	6.572.190,71	40.032.976,32

Spese d'investimento anno 2011

Cdr	Responsabile	PGM	PGT	Azione	Art.	Descrizione	Flex	Int.	Iniziale 2011	Definitivo 2011	Impegni	Finanziamento	Cod.	Assessore
0.0	Masetti	402	1418	2726	0	Iniziative con la Fondazione Cassa di Risparmio di Modena	CK	1	100.000,00	0,00	0,00	Contributo privati	1	Sabatini
0.0	Masetti	402	1418	3056	0	Iniziative con la Fondazione Cassa di Risparmio di Modena - Contributi	CK	7	100.000,00	2.500,00	2.500,00	Contributo privati	1	Sabatini
0.0	Masetti	402	1698	3671	0	Acquisti di beni e servizi	SK	3	0,00	1.700,00	1.646,40	E.P.	0	Sabatini
0.1	Benassi	153	583	3009	0	Integrazione banche dati statistiche	SK	5	8.000,00	8.000,00	0,00	Ammortamento	0	Sabatini
1.3	Masetti	397	1408	3468	0	Acquisto beni, mezzi strumentali e attrezzature	SK	5	17.500,00	17.500,00	17.500,00	Ammortamento	1	Sabatini
2.2	Galantini	373	1354	745	0	Acquisto componenti hardware e software per dotazioni informatiche	GEK	5	2.500,00	2.500,00	2.500,00	Ammortamento	2.b	Valentini
2.2	Galantini	372	1353	746	0	Acquisto software	SK	5	60.000,00	60.000,00	59.595,32	Ammortamento	2.b	Valentini
2.2	Galantini	373	1354	747	0	Acquisto hardware	SK	5	28.000,00	28.000,00	28.000,00	Ammortamento	2.b	Valentini
2.2	Galantini	372	1353	3347	0	Incarichi dell'area risorse umane	SK	6	20.000,00	20.000,00	20.000,00	Ammortamento	2.b	Valentini
2.2	Galantini	159	404	3456	0	Interventi per la tutela e la conservazione dell'archivio storico	SK	1	27.500,00	14.000,00	14.000,00	Ammortamento	2.b	Valentini
2.2	Galantini	372	1353	4205	0	Acquisto componenti hardware e/o software da entrate derivanti da alienazioni	CK	5	5.000,00	9.697,42	9.697,42	Reinvestimento	2.b	Valentini
2.2	Galantini	159	404	3295	0	Acquisto attrezzature per archivi	SK	5	0,00	30.000,00	30.000,00	E.P.	2.b	Valentini
2.2	Galantini	375	1358	3881	3	Progetto di e-government RIUSO (Quota Regione)	CK	5	0,00	59.870,95	59.870,95	Contributo Regione	2.b	Valentini
2.2	Galantini	159	404	3895	0	Progetto di riordino archivi L.R. 18/2000	CK	5	0,00	3.375,00	3.375,00	Contributo Regione	2.b	Valentini
2.2	Galantini	375	1358	4348	0	Progetto di e-government RIUSO (Quota Regione) contributi verso Enti	CK	7	0,00	40.000,00	40.000,00	Contributo Regione	2.b	Valentini
3.0	Guglielmi	356	1275	50	0	Arredi e attrezzature per gli uffici provinciali	GEK	5	20.000,00	26.000,00	26.000,00	Ammortamento	3	Valentini
3.0	Guglielmi	356	1275	50	0	Arredi e attrezzature per gli uffici provinciali	GEK	5	0,00	4.000,00	4.000,00	E.P.	3	Valentini
3.0	Guglielmi	356	1275	2154	0	Arredi per il provveditorato agli studi	GEK	5	2.500,00	2.500,00	2.499,45	Ammortamento	3	Valentini
3.0	Guglielmi	429	1504	2942	0	Banca dati osservatorio finanza locale	SK	5	10.000,00	10.000,00	0,00	Ammortamento	3	Valentini
3.0	Guglielmi	356	1275	3320	0	Restauro mobili	GEK	5	1.000,00	0,00	0,00	E.P.	3	Valentini
3.1	Medici	108	1318	591	0	Reinvestimento di patrimonio da destinare	GEK	1	5.000,00	5.000,00	1.706,17	Reinvestimento	3	Valentini
3.1	Medici	108	1318	2945	0	Costituzione diritto di superficie locali Comparto S.Paolo	SK	1	10.487,00	10.487,00	10.406,38	Ammortamento	3	Valentini
3.1	Medici	108	1318	2945	0	Costituzione diritto di superficie locali Comparto S.Paolo	SK	1	0,00	300,00	300,00	E.P.	3	Valentini
3.1	Medici	108	1318	3230	0	Spese condominiali di manutenzione straordinaria	SK	1	18.134,00	18.134,00	18.133,20	Ammortamento	3	Valentini
3.1	Medici	447	1587	3609	0	Gestione della liquidità' extra tesoreria unica	OSGK	10	10.000.000,00	16.000.000,00	12.000.000,00	Riscossione crediti	3	Valentini
3.1	Medici	447	1586	143	0	Fondo annuale per spese in conto capitale	SK	1	0,00	2.493,46	2.493,46	Ammortamento	3	Valentini
3.1	Medici	447	1586	143	0	Fondo annuale per spese in conto capitale	SK	1	0,00	0,00	0,00	Bop	3	Valentini
3.1	Medici	447	1586	143	0	Fondo annuale per spese in conto capitale	SK	1	0,00	3.788,20	3.788,20	Contributo privati	3	Valentini
3.1	Medici	447	1586	143	0	Fondo annuale per spese in conto capitale	SK	1	0,00	13.000,00	13.000,00	E.P.	3	Valentini
5.0	Rompianesi	472	1690	666	0	Contributi per qualificazione aree protette Provincia di Modena	SK	7	200.000,00	0,00	0,00	Bop	5	Vaccari
5.0	Rompianesi	472	1690	666	0	Contributi per qualificazione aree protette Provincia di Modena	SK	7	0,00	20.000,00	20.000,00	E.P.	5	Vaccari
5.0	Rompianesi	472	1690	666	0	Contributi per qualificazione aree protette Provincia di Modena	SK	7	0,00	28.241,13	28.241,13	Mutuo	5	Vaccari
5.0	Rompianesi	472	1694	667	0	Realizzazione percorsi natura - Quota a carico altri Enti	CK	1	60.000,00	60.000,00	0,00	Contributo altri E.P.	5	Vaccari

Cdr	Responsabile	PGM	PGT	Azione	Art.	Descrizione	Flex	Int.	Iniziale 2011	Definitivo 2011	Impegni	Finanziamento	Cod.	Assessore
5.0	Rompianesi	472	1694	670	0	Realizzazione "percorsi natura" e progetti valorizzazione fasce fluviali	SK	1	330.000,00	0,00	0,00	Bop	5	Vaccari
5.0	Rompianesi	472	1694	670	0	Realizzazione "percorsi natura" e progetti valorizzazione fasce fluviali	SK	1	0,00	210.000,00	182.000,00	Mutuo	5	Vaccari
5.0	Rompianesi	423	1484	3169	0	Spese per manutenzione straordinaria del Parco Monte S.Giulia (Centro servizi) (Convenzione)	SK	3	5.000,00	0,00	0,00	Ammortamento	7.c	Galli
5.0	Rompianesi	423	1484	3270	0	Contributi all'Unione di Comuni Montani Valli Dolo,Dragone,Secchia per la manutenzione straordinaria del Parco Monte S.Giulia (Convenzione)	SK	7	5.000,00	10.000,00	10.000,00	Ammortamento	7.c	Galli
5.0	Rompianesi	423	1696	3731	0	Contributo della Regione E.R. per fondo provinciale per il trasporto pubblico locale	CK	7	0,00	499.877,10	326.279,21	Contributo Regione	0	Sabattini
5.0	Rompianesi	423	1696	4180	0	Fondo provinciale per il trasporto pubblico locale	SK	7	0,00	0,00	0,00	Bop	5	Vaccari
5.0	Rompianesi	423	1696	4180	0	Fondo provinciale per il trasporto pubblico locale	SK	7	0,00	0,00	200.000,00	E.P.	5	Vaccari
5.0	Rompianesi	423	1696	4180	0	Fondo provinciale per il trasporto pubblico locale	SK	7	0,00	200.000,00	0,00	Mutuo	5	Vaccari
5.0	Rompianesi	472	1693	4191	0	Contributi in conto capitale ad aree protette derivanti da Fondo verde	CK	7	30.000,00	30.000,00	0,00	Contributo privati	5	Vaccari
5.0	Rompianesi	472	1695	4236	0	Interventi di forestazione di iniziativa pubblica su delega regionale	TK	1	20.000,00	0,00	0,00	Deleghe	5	Vaccari
5.0	Rompianesi	380	1522	4263	0	Incarichi area territorio e ambiente	SK	6	38.000,00	38.000,00	38.000,00	Ammortamento	4	Pagani
5.0	Rompianesi	423	1484	3126	0	Gestione finanziaria interventi ambientali regionali (L.R. 3/99 artt. 99 e 100)	TK	7	0,00	330.163,41	274.289,13	Deleghe	5	Vaccari
5.0	Rompianesi	382	1378	4193	0	Fondo regionale di rotazione per spese di demolizione abusi edilizi	SK	10	0,00	13.400,00	13.400,00	Riscossione crediti	5	Vaccari
5.1	Pedrazzi	413	1458	4304	1	Piano fotovoltaico dell'Ente - Quota Provincia	SK	1	1.550.000,00	0,00	0,00	Bop	5	Vaccari
5.1	Pedrazzi	413	1458	4304	1	Piano fotovoltaico dell'Ente - Quota Provincia	SK	1	0,00	312.039,50	312.039,50	E.P.	5	Vaccari
5.1	Pedrazzi	413	1458	4304	1	Piano fotovoltaico dell'Ente - Quota Provincia	SK	1	0,00	2.100.000,00	2.100.000,00	Mutuo	5	Vaccari
5.1	Pedrazzi	413	1458	4304	2	Piano fotovoltaico dell'Ente - Quota Fondazione Cassa Risparmio di Modena	CK	1	1.000.000,00	2.000.000,00	1.800.000,00	Contributo privati	5	Vaccari
5.1	Pedrazzi	413	1458	4338	0	Fondo di rotazione per interventi collegati al piano energetico provinciale	OSGK	10	1.000.000,00	1.000.000,00	0,00	Riscossione crediti	5	Vaccari
5.2	Nicolini	419	1478	3317	0	Contributi per il potenziamento del sistema di protezione civile degli Enti Locali	CK	7	0,00	145.000,00	145.000,00	Contributo Regione	5	Vaccari
5.5	Grana	445	1581	4349	0	Contributi per interventi su discariche dismesse	CK	7	0,00	25.000,00	25.000,00	E.P.	5	Vaccari
5.7	Manicardi	152	1311	2882	0	Diffusione telematica cartografia digitale	SK	5	5.000,00	5.000,00	0,00	Ammortamento	4	Pagani
6.0	Manni	448	1590	937	0	Fondo di rotazione per la progettazione di opere pubbliche e anticipazioni spese per espropri	SK	1	20.000,00	20.000,00	20.000,00	Ammortamento	6	Pagani
6.0	Manni	329	1156	2619	1	Strada statale 12 - S.P. 5 - Incrocio in localita Cappelletta del Duca - Quota Provincia	SK	1	200.000,00	0,00	0,00	Bop	6	Pagani
6.0	Manni	449	1594	2694	0	Progetto sicurezza	SK	1	150.000,00	0,00	0,00	Bop	6	Pagani
6.0	Manni	449	1594	2694	0	Progetto sicurezza	SK	1	150.000,00	300.000,00	299.917,20	Regione ex Anas	6	Pagani
6.0	Manni	329	1156	3115	2	SP569 'Pedemontana' (Quota a carico della Regione Emilia Romagna)	CK	1	4.000.000,00	0,00	0,00	Trirer	6	Pagani
6.0	Manni	448	1590	3267	0	Incarichi, consulenze e spese tecniche per progettazioni	SK	6	80.000,00	80.000,00	80.000,00	Ammortamento	6	Pagani
6.0	Manni	448	1590	3267	0	Incarichi, consulenze e spese tecniche per progettazioni	SK	6	0,00	62.000,00	62.000,00	E.P.	6	Pagani

Cdr	Responsabile	PGM	PGT	Azione	Art.	Descrizione	Flex	Int.	Iniziale 2011	Definitivo 2011	Impegni	Finanziamento	Cod.	Assessore
6.0	Manni	448	1590	3594	0	Spese straordinarie per la nuova rete stradale provinciale: convenzioni province limitrofe	SK	7	60.720,00	720,00	720,00	Ammortamento	6	Pagani
6.0	Manni	448	1590	3594	0	Spese straordinarie per la nuova rete stradale provinciale: convenzioni province limitrofe	SK	7	0,00	60.000,00	60.000,00	Regione ex Anas	6	Pagani
6.0	Manni	449	1594	3729	0	Miglioramento dei livelli di sicurezza stradale - ammodernamento barriere di sicurezza	SK	1	150.000,00	0,00	0,00	Bop	6	Pagani
6.0	Manni	449	1594	3729	0	Miglioramento dei livelli di sicurezza stradale - ammodernamento barriere di sicurezza	SK	1	0,00	150.000,00	150.000,00	Mutuo	6	Pagani
6.0	Manni	329	1253	3908	2	Pista ciclabile Modena-Castelfranco E. - Quota Comune	CK	1	2.000.000,00	0,00	0,00	Contributo altri E.P.	6	Pagani
6.0	Manni	329	1253	3909	2	Pista ciclabile Modena - Mirandola- Finale E. : tratto Bastiglia - Medolla - Quota Comune	CK	1	2.000.000,00	0,00	0,00	Contributo altri E.P.	6	Pagani
6.0	Manni	448	1591	4326	0	Contributo per S.P. 33 - Collegamento Malandrone - Pratolino sulla SS 12	SK	7	700.000,00	0,00	0,00	Bop	6	Pagani
6.0	Manni	448	1591	2611	0	Contributo al Comune di Frassinoro per manutenzione strada comunale S.Pellegrino in Alpe	SK	7	0,00	16.000,00	16.000,00	Contributo Regione	6	Pagani
6.0	Manni	448	1591	3294	0	Contributi per progetto sicurezza	SK	7	0,00	0,00	0,00	Bop	6	Pagani
6.0	Manni	448	1591	3294	0	Contributi per progetto sicurezza	SK	7	0,00	150.000,00	150.000,00	Mutuo	6	Pagani
6.0	Manni	448	1591	3294	0	Contributi per progetto sicurezza	SK	7	0,00	100.000,00	100.000,00	Regione ex Anas	6	Pagani
6.0	Manni	448	1591	3460	0	Contributi a comuni per interventi straordinari	SK	7	0,00	60.000,00	60.000,00	Ammortamento	6	Pagani
6.0	Manni	329	1253	371	0	Contributi a comuni per la realizzazione piste ciclabili	SK	7	0,00	0,00	0,00	Bop	6	Pagani
6.0	Manni	329	1253	371	0	Contributi a comuni per la realizzazione piste ciclabili	SK	7	0,00	0,00	300.000,00	E.P.	6	Pagani
6.0	Manni	329	1253	371	0	Contributi a comuni per la realizzazione piste ciclabili	SK	7	0,00	302.000,00	0,00	Mutuo	6	Pagani
6.1	Campagnoli	451	1600	292	0	Lavori urgenti per movimenti franosi imprevisi	SK	1	150.000,00	0,00	0,00	Bop	6	Pagani
6.1	Campagnoli	451	1600	292	0	Lavori urgenti per movimenti franosi imprevisi	SK	1	0,00	505.000,00	505.000,00	Contributo Regione	6	Pagani
6.1	Campagnoli	451	1600	292	0	Lavori urgenti per movimenti franosi imprevisi	SK	1	0,00	497.766,00	497.766,00	E.P.	6	Pagani
6.1	Campagnoli	451	1600	292	0	Lavori urgenti per movimenti franosi imprevisi	SK	1	0,00	350.000,00	349.969,92	Mutuo	6	Pagani
6.1	Campagnoli	437	1551	552	0	Lavori urgenti per movimenti franosi imprevisi	SK	1	0,00	174.364,90	174.364,90	Regione ex Anas	6	Pagani
6.1	Campagnoli	437	1551	552	0	Messa a norma impianti e strutture: uffici provinciali	SK	1	150.000,00	0,00	0,00	Bop	6	Pagani
6.1	Campagnoli	437	1598	557	0	Messa a norma impianti e strutture: uffici provinciali scolastici	SK	1	0,00	100.000,00	100.000,00	Mutuo	6	Pagani
6.1	Campagnoli	437	1551	879	0	Messa a norma impianti e strutture: magazzini provinciali	SK	1	120.000,00	0,00	0,00	Bop	6	Pagani
6.1	Campagnoli	437	1551	879	0	Messa a norma impianti e strutture: magazzini provinciali	GIEK	1	150.000,00	0,00	0,00	Bop	6	Pagani
6.1	Campagnoli	450	1596	938	0	S.P. 32 consolidamenti e potenziamenti vari	SK	1	200.000,00	0,00	200.000,00	Mutuo	6	Pagani
6.1	Campagnoli	450	1596	938	0	S.P. 32 consolidamenti e potenziamenti vari	SK	1	0,00	150.000,00	150.000,00	Mutuo	6	Pagani
6.1	Campagnoli	450	1596	2440	1	S.P. 4 - Variante di Marano (quota a carico della Provincia)	SK	1	1.800.000,00	0,00	0,00	Bop	6	Pagani
6.1	Campagnoli	450	1596	2440	1	S.P. 4 - Variante di Marano (quota a carico della Provincia)	SK	1	0,00	200.000,00	200.000,00	Mutuo	6	Pagani
6.1	Campagnoli	450	1596	2440	3	S.P. 4 - Variante di Marano (quota a carico Regione)	CK	1	0,00	400.000,00	400.000,00	Contributo Regione	6	Pagani
6.1	Campagnoli	450	1596	2440	3	S.P. 4 - Variante di Marano (quota a carico Regione)	CK	1	0,00	170.000,00	170.000,00	Regione ex Anas	6	Pagani
6.1	Campagnoli	437	1598	2651	1	Adeguamenti normativi per impianti e strutture di istituti scolastici - Quota a carico Provincia	SK	1	29.000,00	53.000,00	51.309,81	Ammortamento	6	Pagani
6.1	Campagnoli	437	1598	2651	1	Adeguamenti normativi per impianti e strutture di istituti scolastici - Quota a carico Provincia	SK	1	0,00	0,00	0,00	Avanzo disponibile	6	Pagani

Cdr	Responsabile	PGM	PGT	Azione	Art.	Descrizione	Flex	Int.	Iniziale 2011	Definitivo 2011	Impegni	Finanziamento	Cod.	Assessore
6.1	Campagnoli	437	1598	2651	1	Adeguamenti normativi per impianti e strutture di istituti scolastici - Quota a carico Provincia	SK	1	0,00	0,00	0,00	Avanzo vincolato	6	Pagani
6.1	Campagnoli	437	1598	2651	1	Adeguamenti normativi per impianti e strutture di istituti scolastici - Quota a carico Provincia	SK	1	1.318.000,00	0,00	0,00	Bop	6	Pagani
6.1	Campagnoli	437	1598	2651	1	Adeguamenti normativi per impianti e strutture di istituti scolastici - Quota a carico Provincia	SK	1	0,00	190.193,19	190.193,19	E.P.	6	Pagani
6.1	Campagnoli	437	1598	2651	1	Adeguamenti normativi per impianti e strutture di istituti scolastici - Quota a carico Provincia	SK	1	0,00	0,00	300.000,00	E.P.	6	Pagani
6.1	Campagnoli	437	1598	2651	1	Adeguamenti normativi per impianti e strutture di istituti scolastici - Quota a carico Provincia	SK	1	0,00	660.000,00	360.000,00	Mutuo	6	Pagani
6.1	Campagnoli	437	1598	2651	3	Adeguamenti normativi per impianti e strutture di istituti scolastici - Quota a carico Regione	CK	1	300.000,00	247.077,00	247.077,00	Contributo Regione	6	Pagani
6.1	Campagnoli	451	1601	3123	0	Monitoraggio sperimentale frane	SK	1	18.000,00	0,00	0,00	Ammortamento	6	Pagani
6.1	Campagnoli	451	1601	3608	0	Indagini per progettazioni	SK	6	11.000,00	11.000,00	11.000,00	Ammortamento	6	Pagani
6.1	Campagnoli	451	1601	3608	0	Indagini per progettazioni	SK	6	0,00	4.000,00	4.000,00	Avanzo vincolato	6	Pagani
6.1	Campagnoli	451	1601	3608	0	Indagini per progettazioni	SK	6	4.000,00	0,00	0,00	Bop	6	Pagani
6.1	Campagnoli	451	1601	3608	0	Indagini per progettazioni	SK	6	0,00	4.003,00	4.003,00	E.P.	6	Pagani
6.1	Campagnoli	450	1596	3624	0	Spese per esecuzione rilievi topografici	SK	1	3.000,00	0,00	0,00	Ammortamento	6	Pagani
6.1	Campagnoli	451	1600	3714	0	S.P. 3 - consolidamento corpo stradale per frane	SK	1	250.000,00	0,00	0,00	Bop	6	Pagani
6.1	Campagnoli	450	1596	3912	0	S.P. 4 consolidamenti e potenziamenti vari	SK	1	210.000,00	0,00	0,00	Bop	6	Pagani
6.1	Campagnoli	450	1596	3913	0	S.P. 486 consolidamenti e potenziamenti vari	SK	1	0,00	150.000,00	150.000,00	Contributo Regione	6	Pagani
6.1	Campagnoli	450	1596	3913	0	S.P. 486 consolidamenti e potenziamenti vari	SK	1	150.000,00	100.000,00	100.000,00	Regione ex. Anas	6	Pagani
6.1	Campagnoli	451	1600	3914	0	S.P. 27 sistemazione movimenti franosi	SK	1	100.000,00	0,00	0,00	Bop	6	Pagani
6.1	Campagnoli	450	1596	3919	0	S.P. 28 consolidamenti e potenziamenti vari	SK	1	270.000,00	0,00	0,00	Bop	6	Pagani
6.1	Campagnoli	451	1601	4009	0	Acquisto accessori e piccole attrezzature	SK	5	3.000,00	661,50	661,50	Ammortamento	6	Pagani
6.1	Campagnoli	451	1601	4009	0	Acquisto accessori e piccole attrezzature	SK	5	0,00	138,00	138,00	E.P.	6	Pagani
6.1	Campagnoli	451	1600	4016	0	Lavori geologici e geotecnici	SK	1	15.000,00	36.000,00	36.000,00	Ammortamento	6	Pagani
6.1	Campagnoli	451	1600	4164	0	SP 19 di Castelvecchio L.S. consolidamenti e potenziamenti vari	SK	1	200.000,00	0,00	0,00	Bop	6	Pagani
6.1	Campagnoli	437	1598	2962	0	Manutenzione straordinaria impianti elettrici istituti scolastici	SK	1	0,00	2.676,49	2.676,49	E.P.	6	Pagani
6.1	Campagnoli	437	1551	3029	0	Manutenzione straordinaria impianti elettrici uffici	SK	1	0,00	5.310,90	5.310,90	E.P.	6	Pagani
6.1	Campagnoli	450	1596	3386	2	S.P. 623 messa in sicurezza collegamenti con casello Modena Sud - Quota Regione	CK	1	0,00	1.785.834,00	1.785.834,00	Contributo Regione	6	Pagani
6.1	Campagnoli	450	1596	3716	0	S.P. 413 - consolidamenti e potenziamenti vari	SK	1	0,00	150.000,00	150.000,00	Regione ex. Anas	6	Pagani
6.1	Campagnoli	437	1598	4345	0	Programma straordinario stralcio per la messa in sicurezza degli edifici scolastici con fondi CIPE	CK	1	0,00	1.352.000,00	1.053.000,00	Contributo altri E.P.	6	Pagani
6.2	Rossi	455	1613	254	0	Trattamenti superficiali	SK	1	700.000,00	0,00	0,00	Bop	6	Pagani
6.2	Rossi	455	1613	254	0	Trattamenti superficiali	SK	1	0,00	700.000,00	699.999,20	Mutuo	6	Pagani
6.2	Rossi	455	1613	254	0	Trattamenti superficiali	SK	1	0,00	700.000,00	700.000,00	Regione ex. Anas	6	Pagani
6.2	Rossi	455	1613	256	0	S.P. 5 - Sistemazioni varie	SK	1	24.000,00	0,00	0,00	Ammortamento	6	Pagani
6.2	Rossi	455	1615	275	0	Acquisto accessori e piccole attrezzature	SK	5	5.000,00	5.000,00	4.999,67	E.P.	6	Pagani
6.2	Rossi	455	1615	278	0	Acquisto autocarri e attrezzature	SK	5	50.000,00	50.000,00	49.997,70	Ammortamento	6	Pagani
6.2	Rossi	438	1552	558	0	I.T.I. - I.P.S.I.A. Corni MO - Manutenzione straordinaria	SK	1	25.000,00	25.000,00	23.796,00	Ammortamento	6	Pagani
6.2	Rossi	438	1552	558	0	I.T.I. - I.P.S.I.A. Corni MO - Manutenzione straordinaria	SK	1	200.000,00	0,00	0,00	Bop	6	Pagani

Cdr	Responsabile	PGM	PGT	Azione	Art.	Descrizione	Flex	Int.	Iniziale 2011	Definitivo 2011	Impegni	Finanziamento	Cod.	Assessore
6.2	Rossi	438	1552	558	0	I.T.I. - I.P.S.I.A. Corni MO - Manutenzione straordinaria	SK	1	0,00	210.000,00	209.982,14	Mutuo	6	Pagani
6.2	Rossi	438	1552	564	0	I.T.C. Meucci di Carpi - Manutenzione straordinaria	SK	1	60.000,00	0,00	0,00	Bop	6	Pagani
6.2	Rossi	438	1552	564	0	I.T.C. Meucci di Carpi - Manutenzione straordinaria	SK	1	0,00	35.000,00	35.000,00	Mutuo	6	Pagani
6.2	Rossi	438	1552	575	0	I.T.I. Galilei di Mirandola - Manutenzione straordinaria	SK	1	50.000,00	0,00	0,00	Bop	6	Pagani
6.2	Rossi	438	1552	575	0	I.T.I. Galilei di Mirandola - Manutenzione straordinaria	SK	1	0,00	50.000,00	50.000,00	Mutuo	6	Pagani
6.2	Rossi	438	1552	577	0	Liceo scientifico Fanti di Carpi - manutenzione straordinaria	SK	1	120.000,00	0,00	0,00	Bop	6	Pagani
6.2	Rossi	438	1552	577	0	Liceo scientifico Fanti di Carpi - manutenzione straordinaria	SK	1	0,00	80.000,00	80.000,00	Mutuo	6	Pagani
6.2	Rossi	438	1552	635	0	Polo scolastico L. Da Vinci - Interventi di manutenzione straordinaria	SK	1	155.000,00	0,00	0,00	Bop	6	Pagani
6.2	Rossi	438	1552	635	0	Polo scolastico L. Da Vinci - Interventi di manutenzione straordinaria	SK	1	0,00	145.000,00	145.000,00	Mutuo	6	Pagani
6.2	Rossi	438	1552	862	0	ITI L. Da Vinci di Carpi - Manutenzione straordinaria	SK	1	50.000,00	0,00	0,00	Bop	6	Pagani
6.2	Rossi	438	1552	862	0	ITI L. Da Vinci di Carpi - Manutenzione straordinaria	SK	1	0,00	50.000,00	50.000,00	Mutuo	6	Pagani
6.2	Rossi	438	1552	870	0	Ristrutturazione impianti di allarme: istituti scolastici	SK	1	20.000,00	10.720,60	10.720,60	Ammortamento	6	Pagani
6.2	Rossi	438	1552	871	0	Manutenzione straordinaria impianti termici: istituti scolastici	GEK	1	20.000,00	19.845,04	19.845,04	Ammortamento	6	Pagani
6.2	Rossi	438	1555	872	0	Manutenzione straordinaria impianti termici: uffici	GEK	1	5.000,00	5.000,00	5.000,00	Ammortamento	6	Pagani
6.2	Rossi	438	1555	872	0	Manutenzione straordinaria impianti termici: uffici	GEK	1	0,00	154,96	154,96	E.P.	6	Pagani
6.2	Rossi	438	1552	903	0	I.T.C.G. Guarini di Modena - Manutenzione straordinaria	SK	1	15.000,00	15.000,00	14.997,46	Ammortamento	6	Pagani
6.2	Rossi	438	1552	903	0	I.T.C.G. Guarini di Modena - Manutenzione straordinaria	SK	1	60.000,00	0,00	0,00	Bop	6	Pagani
6.2	Rossi	438	1552	903	0	I.T.C.G. Guarini di Modena - Manutenzione straordinaria	SK	1	0,00	20.000,00	20.000,00	Mutuo	6	Pagani
6.2	Rossi	438	1552	904	0	Liceo Morandi di Finale E. - Manutenzione straordinaria	SK	1	40.000,00	0,00	0,00	Bop	6	Pagani
6.2	Rossi	438	1552	2513	0	Manutenzione straordinaria pareti mobili nelle palestre	GEK	1	15.000,00	0,00	0,00	Bop	6	Pagani
6.2	Rossi	438	1552	2517	0	Interventi di messa in sicurezza elementi non strutturali: istituti scolastici	GEK	1	34.992,33	34.992,33	34.990,81	Ammortamento	6	Pagani
6.2	Rossi	438	1552	2517	0	Interventi di messa in sicurezza elementi non strutturali: istituti scolastici	GEK	1	124.007,67	0,00	0,00	Bop	6	Pagani
6.2	Rossi	438	1552	2517	0	Interventi di messa in sicurezza elementi non strutturali: istituti scolastici	GEK	1	0,00	15.607,67	15.555,76	E.P.	6	Pagani
6.2	Rossi	438	1552	2517	0	Interventi di messa in sicurezza elementi non strutturali: istituti scolastici	GEK	1	0,00	59.000,00	59.000,00	Mutuo	6	Pagani
6.2	Rossi	438	1552	2520	0	Manutenzione straordinaria impianti di elevazione: Istituti scolastici	SK	1	10.000,00	10.000,00	10.000,00	Ammortamento	6	Pagani
6.2	Rossi	438	1552	2533	0	I.P.I. Vallauri di Carpi - Manutenzione straordinaria	SK	1	52.000,00	0,00	0,00	Bop	6	Pagani
6.2	Rossi	438	1552	2533	0	I.P.I. Vallauri di Carpi - Manutenzione straordinaria	SK	1	0,00	35.000,00	35.000,00	Mutuo	6	Pagani
6.2	Rossi	438	1552	2535	0	Liceo Tassoni di Modena - Manutenzione straordinaria	SK	1	80.000,00	0,00	0,00	Bop	6	Pagani
6.2	Rossi	438	1554	2636	0	Acquisto per sostituzione estintori in istituti scolastici	GEK	3	10.000,00	7.000,00	7.000,00	E.P.	6	Pagani
6.2	Rossi	438	1554	2637	0	Acquisto per sostituzione estintori in uffici provinciali	GEK	3	5.000,00	5.000,00	5.000,00	E.P.	6	Pagani
6.2	Rossi	455	1613	2707	0	Interventi di manutenzione speciale	SK	1	150.000,00	0,00	0,00	Bop	6	Pagani
6.2	Rossi	455	1613	2707	0	Interventi di manutenzione speciale	SK	1	0,00	38.938,19	38.938,19	E.P.	6	Pagani
6.2	Rossi	455	1613	2707	0	Interventi di manutenzione speciale	SK	1	0,00	150.000,00	150.000,00	Mutuo	6	Pagani
6.2	Rossi	455	1613	2707	0	Interventi di manutenzione speciale	SK	1	0,00	600.200,00	600.200,00	Regione ex Anas	6	Pagani
6.2	Rossi	438	1552	2731	0	Liceo classico S. Carlo di Modena - Manutenzione straordinaria	SK	1	150.000,00	0,00	0,00	Bop	6	Pagani

Cdr	Responsabile	PGM	PGT	Azione	Art.	Descrizione	Flex	Int.	Iniziale 2011	Definitivo 2011	Impegni	Finanziamento	Cod.	Assessore
6.2	Rossi	438	1552	2731	0	Liceo classico S. Carlo di Modena - Manutenzione straordinaria	SK	1	0,00	120.000,00	120.000,00	Mutuo	6	Pagani
6.2	Rossi	438	1552	3028	0	Liceo Allegretti di Vignola - Manutenzione straordinaria	SK	1	18.000,00	0,00	0,00	Bop	6	Pagani
6.2	Rossi	438	1552	3028	0	Liceo Allegretti di Vignola - Manutenzione straordinaria	SK	1	0,00	18.000,00	18.000,00	Mutuo	6	Pagani
6.2	Rossi	455	1613	3130	0	Forniture varie per Manutenzione Strade	SK	3	100.000,00	0,00	0,00	Bop	6	Pagani
6.2	Rossi	455	1613	3130	0	Forniture varie per Manutenzione Strade	SK	3	0,00	100.000,00	100.000,00	Mutuo	6	Pagani
6.2	Rossi	438	1552	3146	0	I.T.I. - I.P.I. Levi di Vignola - Manutenzione straordinaria	SK	1	15.000,00	15.000,00	15.000,00	Ammortamento	6	Pagani
6.2	Rossi	438	1552	3146	0	I.T.I. - I.P.I. Levi di Vignola - Manutenzione straordinaria	SK	1	65.000,00	0,00	0,00	Bop	6	Pagani
6.2	Rossi	438	1552	3146	0	I.T.I. - I.P.I. Levi di Vignola - Manutenzione straordinaria	SK	1	0,00	25.000,00	24.998,32	Mutuo	6	Pagani
6.2	Rossi	438	1552	3257	0	Manutenzione straordinaria edifici scolastici	GEEK	1	90.000,00	90.000,00	90.000,00	Ammortamento	6	Pagani
6.2	Rossi	438	1552	3257	0	Manutenzione straordinaria edifici scolastici	GEEK	1	0,00	222.947,35	222.947,35	Avanzo disponibile	6	Pagani
6.2	Rossi	438	1552	3257	0	Manutenzione straordinaria edifici scolastici	GEEK	1	0,00	47.193,19	47.193,19	Avanzo vincolato	6	Pagani
6.2	Rossi	438	1552	3257	0	Manutenzione straordinaria edifici scolastici	GEEK	1	0,00	178.794,96	178.794,96	E.P.	6	Pagani
6.2	Rossi	438	1555	3258	0	Manutenzione straordinaria edifici provinciali	GEEK	1	35.000,00	44.279,40	44.279,40	Ammortamento	6	Pagani
6.2	Rossi	438	1555	3258	0	Manutenzione straordinaria edifici provinciali	GEEK	1	20.000,00	0,00	0,00	Bop	6	Pagani
6.2	Rossi	438	1555	3258	0	Manutenzione straordinaria edifici provinciali	GEEK	1	0,00	82.880,00	82.880,00	E.P.	6	Pagani
6.2	Rossi	438	1555	3258	0	Manutenzione straordinaria edifici provinciali	GEEK	1	0,00	20.000,00	0,00	Mutuo	6	Pagani
6.2	Rossi	455	1613	3406	0	S.P. 468 sistemazioni varie	SK	1	150.000,00	150.000,00	150.000,00	Regione ex Anas	6	Pagani
6.2	Rossi	455	1613	3575	0	S.P. 26 sistemazioni varie	SK	1	80.000,00	0,00	0,00	Bop	6	Pagani
6.2	Rossi	438	1552	3599	0	Manutenzione straordinaria del verde in edifici scolastici	GEEK	1	40.000,00	40.000,00	39.996,55	Ammortamento	6	Pagani
6.2	Rossi	455	1613	3749	0	Asse viario Modena-Fiorano sistemazioni varie	SK	1	50.000,00	0,00	0,00	Bop	6	Pagani
6.2	Rossi	455	1613	3781	0	Contributo per lavori sulla S.P. 568	SK	7	350.000,00	350.000,00	350.000,00	Regione ex Anas	6	Pagani
6.2	Rossi	455	1613	3866	0	S.P. 1 sistemazioni varie	SK	1	14.000,00	0,00	0,00	Bop	6	Pagani
6.2	Rossi	455	1613	4171	0	Interventi per il contenimento dell'inquinamento acustico	SK	1	600.000,00	0,00	0,00	Bop	6	Pagani
6.2	Rossi	455	1613	4178	1	Risagomature, tappeti bituminosi e opere complementari - Quota Provincia	SK	1	300.000,00	0,00	0,00	Bop	6	Pagani
6.2	Rossi	455	1613	4178	1	Risagomature, tappeti bituminosi e opere complementari - Quota Provincia	SK	1	0,00	300.000,00	300.000,00	Mutuo	6	Pagani
6.2	Rossi	455	1613	4178	2	Risagomature, tappeti bituminosi e opere complementari - Quota Regione	CK	1	400.000,00	1.400.000,00	1.399.021,68	Regione ex Anas	6	Pagani
6.2	Rossi	455	1613	4335	0	S.P. n. 17 sistemazioni varie	SK	1	50.000,00	0,00	0,00	Bop	6	Pagani
6.2	Rossi	455	1613	4336	0	S.P. n. 33 sistemazioni varie	SK	1	150.000,00	0,00	0,00	Bop	6	Pagani
6.2	Rossi	438	1552	566	0	I.T.C. Paradisi di Vignola - Manutenzione straordinaria	SK	1	0,00	0,00	0,00	Bop	6	Pagani
6.2	Rossi	438	1552	566	0	I.T.C. Paradisi di Vignola - Manutenzione straordinaria	SK	1	0,00	25.000,00	25.000,00	Mutuo	6	Pagani
6.2	Rossi	438	1552	939	0	I.P.S.I.A. Ferrari di Maranello - Manutenzione straordinaria	SK	1	0,00	10.000,00	9.825,00	E.P.	6	Pagani
6.5	Luppi	456	1619	257	0	Spese relative a procedure espropriative	SK	2	20.000,00	20.000,00	20.000,00	Ammortamento	6	Pagani
6.5	Luppi	106	275	3292	0	Pubblicazione bandi e esiti di gare opere pubbliche	SK	1	3.000,00	3.000,00	3.000,00	Ammortamento	6	Pagani
6.5	Luppi	104	269	4008	0	Contributo all'Autorita' per la vigilanza sui Lavori Pubblici ai sensi art. 1 commi 65 e 67 L. 266/2005	SK	7	1.500,00	1.500,00	1.005,00	Ammortamento	6	Pagani
7.0	Todeschini	452	1603	3494	0	Acquisizione beni mobile ed attrezzature per attivita' del settore	SK	5	0,00	6.000,00	2.779,20	E.P.	7.b	Sirotti
7.0	Todeschini	452	1602	4227	0	Acquisto attrezzature per PSR PRIP per formazione/animazione	SK	5	0,00	128,37	128,37	E.P.	7.b	Mattioli

Cdr	Responsabile	PGM	PGT	Azione	Art.	Descrizione	Flex	Int.	Iniziale 2011	Definitivo 2011	Impegni	Finanziamento	Cod.	Assessore
7.1	Osio	453	1608	813	0	Spesa per implementazione e qualificazione dei programmi gestionali del sistema informativo del turismo	SK	5	5.000,00	5.000,00	0,00	Ammortamento	7.c	Galli
7.1	Osio	431	1507	2631	0	Contributi agli Enti Locali per investimenti di riqualificazione delle aree commerciali. (L.R. 41/97 art. 10	TK	7	951.734,00	932.941,80	932.941,80	Deleghe	7.b	Sirotti Mattioli
7.1	Osio	454	1611	2873	0	Piano musei concorso a progetti dei singoli musei L.R. 18/2000 (Convenzione RER fino al 2012)	CK	7	146.000,00	70.000,00	70.000,00	Contributo Regione	8.a	Malaguti
7.1	Osio	474	1700	3304	0	Interventi per l'innovazione del turismo	SK	5	20.000,00	20.000,00	10.000,00	Ammortamento	7.c	Galli
7.1	Osio	431	1508	3942	0	Gestione sistemi informativi a supporto della rete Sportelli Unici	SK	5	4.000,00	4.000,00	0,00	Ammortamento	7.b	Sirotti Mattioli
7.1	Osio	431	1507	4076	0	Partecipazione a societa' di capitali	SK	8	49.666,67	49.666,67	49.666,66	Ammortamento	7.b	Sirotti Mattioli
7.1	Osio	431	1507	4290	0	Contributi agli Enti Pubblici per il progetto strategico regionale del Settore Commercio 2009-2011 - L. 266/97	TK	7	90.406,49	90.406,49	90.406,49	Deleghe	7.b	Sirotti Mattioli
7.1	Osio	432	1510	4291	0	Contributi ai Soggetti Privati per il progetto strategico regionale del Settore Commercio 2009-2011 - L. 266/97	TK	7	361.626,00	361.626,00	361.626,00	Deleghe	7.b	Sirotti Mattioli
7.1	Osio	475	1709	3810	0	Sostegno all'accesso al credito a favore delle imprese in conto capitale	OSGK	10	0,00	250.000,00	250.000,00	Riscossione crediti	7.b	Sirotti Mattioli
7.1	Osio	432	1604	3957	0	Contributi in conto capitale alle imprese artigiane	SK	7	250.000,00	0,00	0,00	Bop	7.b	Sirotti Mattioli
7.1	Osio	474	1700	4218	0	Contributi per programmi L.R. 17/02	TK	7	0,00	608.632,46	608.632,46	Deleghe	7.c	Galli
7.1	Osio	474	1700	4219	0	Contributi per programmi L.R. 17/02 a soggetti privati	TK	7	0,00	154.011,70	154.011,70	Deleghe	7.c	Galli
7.1	Osio	474	1700	4249	0	Contributi per interventi di valorizzazione: POR FESR 2007/2013 asse IV - attivita' IV 1.1	TK	7	0,00	416.651,36	416.651,36	Deleghe	7.c	Galli
7.1	Osio	352	1225	4354	0	Contributi per interventi a sostegno dell'attivita' motoria	SK	7	0,00	1.000,00	1.000,00	E.P.	7.d	Vaccari
7.5	Vecchiati	470	1682	180	0	Contributi a favore di conduttori e di cooperative agricole danneggiati da eccezionali avversita' atmosferiche	TK	7	500.000,00	205.602,00	205.602,00	Deleghe	7.a	Tomei
7.5	Vecchiati	367	1297	198	0	Programmi zootecnici bovini, equini, ovini da carne	TK	7	20.000,00	0,00	0,00	Deleghe	7.a	Tomei
7.5	Vecchiati	442	1570	409	0	Acquisto materiali e strumenti di prevenzione da usarsi presso le aziende agricole richiedenti	TK	5	87.244,70	0,00	0,00	Deleghe	7.a	Tomei
7.5	Vecchiati	442	1570	441	0	Acquisizione di beni mobili, macchine ed attrezzature tecniche	SK	5	5.500,00	5.500,00	3.447,92	Ammortamento	7.a	Tomei
7.5	Vecchiati	442	1570	441	0	Acquisizione di beni mobili, macchine ed attrezzature tecniche	SK	5	0,00	15.000,00	15.000,00	E.P.	7.a	Tomei
7.5	Vecchiati	442	1569	443	0	Acquisizione di beni mobili, macchine ed attrezzature tecniche progetti speciali pesca	TK	5	29.000,00	60.000,00	0,00	Deleghe	7.a	Tomei
7.5	Vecchiati	442	1570	3059	0	Acquisizione di beni mobili, macchine ed attrezzature tecniche	TK	5	10.000,00	10.000,00	10.000,00	Deleghe	7.a	Tomei
7.5	Vecchiati	442	1570	4189	0	Acquisti per attuazione politiche faunistiche	CK	5	1.100,00	1.100,00	0,00	Contributo altri E.P.	7.a	Tomei
7.5	Vecchiati	442	1570	4229	0	Contributi per l'esercizio delle funzioni in materia faunistico venatoria	TK	7	23.500,00	23.500,00	23.500,00	Deleghe	7.a	Tomei
7.5	Vecchiati	471	1683	4324	0	Acquisto attrezzature per attivita' assistenza tecnica L.R. 28/98	TK	5	10.000,00	0,00	0,00	Deleghe	7.a	Tomei
7.5	Vecchiati	470	1682	179	0	Contributi in capitale per il ripristino delle strade interpoderali e delle infrastrutture danneggiate da eccezionali avversita' atmosferiche	TK	7	0,00	10.854,00	10.854,00	Deleghe	7.a	Tomei
7.5	Vecchiati	367	1297	205	0	Contributi per la produzione del miele	TK	7	0,00	5.172,66	5.172,66	Deleghe	7.a	Tomei

Cdr	Responsabile	PGM	PGT	Azione	Art.	Descrizione	Flex	Int.	Iniziale 2011	Definitivo 2011	Impegni	Finanziamento	Cod.	Assessore
8.1	Messori	398	1409	4179	0	Contributo ristrutturazione Villa Ombrosa	SK	7	75.000,00	0,00	0,00	Bop	8.d	Valentini
8.1	Messori	398	1409	4179	0	Contributo ristrutturazione Villa Ombrosa	SK	7	0,00	75.000,00	0,00	Mutuo	8.d	Valentini
8.2	Roversi	460	1639	933	0	Diritto allo studio: trasporti scolastici, servizi per l'accesso, interventi di investimento.	TK	7	270.000,00	0,00	0,00	Deleghe	8.a	Malaguti
8.2	Roversi	460	1637	2153	0	Fornitura di arredi per istituti superiori	SK	5	20.000,00	20.000,00	19.842,96	Ammortamento	8.a	Malaguti
8.2	Roversi	460	1637	2153	0	Fornitura di arredi per istituti superiori	SK	5	0,00	31.600,00	31.254,48	E.P.	8.a	Malaguti
8.2	Roversi	460	1640	2724	0	Estensione dell'offerta educativa L.R. 1/2000	TK	7	1.500.000,00	1.271.249,29	1.271.249,29	Deleghe	8.a	Malaguti
8.2	Roversi	460	1637	2777	0	Contributi agli istituti di istruzione per acquisto o sostituzione arredi	SK	7	130.000,00	0,00	0,00	Bop	8.a	Malaguti
8.2	Roversi	460	1637	2777	0	Contributi agli istituti di istruzione per acquisto o sostituzione arredi	SK	7	0,00	130.000,00	130.000,00	Mutuo	8.a	Malaguti
8.2	Roversi	460	1637	3348	0	Fornitura straordinaria di arredi	SK	5	20.000,00	20.000,00	19.992,15	Ammortamento	8.a	Malaguti
8.2	Roversi	460	1637	3879	1	I.T.C. Meucci di Carpi - Interventi all'istituto (Quota Provincia)	SK	1	0,00	1.251.237,27	1.204.794,67	E.P.	8.a	Malaguti
8.2	Roversi	460	1637	3879	1	I.T.C. Meucci di Carpi - Interventi all'istituto (Quota Provincia)	SK	1	0,00	810.000,00	0,00	Reinvestimento	8.a	Malaguti
8.2	Roversi	460	1637	4079	1	ITCG Bagni di Sassuolo - Adeguamento sismico - Quota Provincia	SK	1	100.000,00	0,00	0,00	Bop	8.a	Malaguti
8.2	Roversi	460	1637	4079	1	ITCG Bagni di Sassuolo - Adeguamento sismico - Quota Provincia	SK	1	0,00	400.000,00	400.000,00	Mutuo	8.a	Malaguti
8.2	Roversi	460	1637	4079	2	ITCG Bagni di Sassuolo - Adeguamento sismico Quota Stato	CK	1	300.000,00	300.000,00	0,00	Contributo altri E.P.	8.a	Malaguti
8.2	Roversi	460	1637	2653	1	Polo scolastico di Pavullo -Costruzione palestra - Quota a carico Provincia	SK	1	0,00	17.083,82	17.083,82	E.P.	8.a	Malaguti
8.2	Roversi	473	1697	2960	0	Contributo al Cedoc per servizio bibliotecario	SK	7	0,00	7.500,00	7.500,00	Ammortamento	8.a	Malaguti
8.2	Roversi	460	1637	3349	0	Ampliamento I.T. Agrario Spallanzani di Castelfranco E.	SK	1	100.000,00	0,00	0,00	Bop	8.a	Malaguti
8.2	Roversi	460	1637	3349	0	Ampliamento I.T. Agrario Spallanzani di Castelfranco E.	SK	1	0,00	100.000,00	0,00	Mutuo	8.a	Malaguti
8.2	Roversi	460	1637	3351	0	Ampliamento I.T.I. L. Da Vinci di Carpi	SK	1	100.000,00	0,00	0,00	Bop	8.a	Malaguti
8.2	Roversi	460	1637	3351	0	Ampliamento I.T.I. L. Da Vinci di Carpi	SK	1	0,00	100.000,00	100.000,00	Mutuo	8.a	Malaguti
8.2	Roversi	461	1644	3429	0	Contributi per piani di risanamento e costruzione strutture di ricovero per cani e gatti	TK	7	0,00	1.096.319,62	1.096.319,62	Deleghe	8.c	Galli
8.2	Roversi	460	1637	3487	0	Contributi agli istituti superiori - Fondo straordinario per spese di investimento	SK	7	0,00	4.200,00	4.200,00	E.P.	8.a	Malaguti
						Totale			39.601.618,86	47.500.370,64	40.032.976,32			

PARTE QUINTA

**STATO DI ATTUAZIONE
DEI MUTUI**

Situazione indebitamento anno 2011

Azione	Descrizione	Importo totale Mutuo	Importo totale BOP	di cui Priorità 1	Importo Richiesto BIIS/BNL	Richiesta Mutuo CDP	Importo concesso	Istituto	Progetto preliminare D.G.	Piano degli investimenti D.C.	Progetto definit./esec. A.D.	Contratto Concess. Serv. Rag.	Ammortamento dal 2012
	Ambiente e Sviluppo Sostenibile												
666	Contributi per qualificazione aree protette	28.241,13		28.241,13		28.241,13	28.241,13	CDP		22/12/10	14/06/11	26/10/11	28.241,13
670	Percorsi natura e fasce fluviali	210.000,00		182.000,00	182.000,00		182.000,00	BIIS		22/12/10	22/11/11	22/12/11	182.000,00
4180	Fondo per il trasporto pubblico locale	200.000,00		200.000,00						13/04/11	24/10/11		
4304	Piano fotovoltaico - Quota Provincia	2.100.000,00		2.100.000,00	2.100.000,00		2.100.000,00	BIIS		22/12/10	05/12/11	22/12/11	2.100.000,00
	Totale area 5 Ambiente	2.538.241,13	0,00	2.510.241,13	2.282.000,00	28.241,13	2.310.241,13						
	Lavori Pubblici												
371	Contributi a Comuni per piste ciclabili	302.000,00											
2619	Ss12/Sp.5 - Cappelletta del Duca									22/12/10			
2694	Progetto Sicurezza									22/12/10			
3294	Contributi per progetto sicurezza	150.000,00		150.000,00									
3729	Ammodernamento barriere sicurezza	150.000,00		150.000,00	150.000,00		150.000,00	BIIS		22/12/10	29/11/11	22/12/11	150.000,00
4326	Contributo Sp.33 Malandrone/Pratolino									22/12/10			
	Lavori Speciali OO.PP. -	602.000,00	0,00	300.000,00	150.000,00	0,00	150.000,00						
292	Movimenti franosi imprevisi	350.000,00		350.000,00									
*	Sp.324 - Ponte Rio Borgo					150.000,00	150.000,00	CDP			02/02/11	07/03/11	150.000,00
*	Sp.30 - Ponte Acqua Forte					150.000,00	150.000,00	CDP			03/03/11	07/04/11	150.000,00
*	Sp.34 - Frana Km.5,100				50.000,00		50.000,00	BIIS			28/11/11	22/12/11	50.000,00
552	Messa a norma uffici provinciali	100.000,00		100.000,00	100.000,00		100.000,00	BIIS		22/12/10	17/11/11	22/12/11	100.000,00
557	Messa a norma Istituti Scolastici									22/12/10			
879	Messa a norma magazzini provinciali	200.000,00		200.000,00	200.000,00		200.000,00	BIIS		22/12/10	15/11/11	22/12/11	200.000,00
938	Sp. 32 - Consolidamenti e potenziamenti	150.000,00		150.000,00	150.000,00		150.000,00	BIIS		22/12/10	28/11/11	22/12/11	150.000,00
2440	Sp.4 - Variante di Marano	200.000,00		200.000,00	200.000,00		200.000,00	BIIS		22/12/10	28/11/11	22/12/11	200.000,00
2651	Adeguam.normativi impianti scolastici	660.000,00		660.000,00						13/04/11			
*	Ristrutti Deledda Quota Prov.(conRegione)							CDP	28/12/10		15/07/11	12/08/11	
*	Cattaneo Vetri sopralue e unità aria					40.000,00	40.000,00	CDP			22/03/11	10/05/11	40.000,00
*	Fermi -Sistem.interna dopo Bidinelli					70.000,00	70.000,00	CDP			24/03/11	10/05/11	70.000,00
*	Formigginini - impianto di riscaldamento					250.000,00	250.000,00	CDP			24/03/11	10/05/11	250.000,00
3608	Indagini progettazioni										13/04/11		
3714	Sp.3 - Consolidamenti per frane									22/12/10			
3912	Sp.4 - Consolidamenti e potenziamenti									22/12/10			
3914	Sp.27 - Sistemazione frane									22/12/10			
3919	Sp.28 - Consolidamenti e potenziamenti									22/12/10			
4164	Sp.19 - Consolidamenti e potenziamenti									22/12/10			
	Manutenzione OO.PP.	1.660.000,00	0,00	1.660.000,00	700.000,00	660.000,00	1.360.000,00						
254	Trattamenti superficiali	700.000,00		700.000,00		700.000,00	700.000,00	CDP		13/04/11	11/03/11	28/04/11	700.000,00

Azione	Descrizione	Importo totale Mutuo	Importo totale BOP	di cui Priorità 1	Importo Richiesto BIIS/BNL	Richiesta Mutuo CDP	Importo concesso	Istituto	Progetto preliminare D.G.	Piano degli investimenti D.C.	Progetto definit./esec. A.D.	Contratto Concess. Serv. Rag.	Ammortamento dal 2012
558	ITI Ipsia Corni Man.straordinaria	210.000,00		210.000,00						13/04/11			
*	Palazzina E - Sostitut. Vetrate					20.000,00	20.000,00	CDP			08/03/11	10/05/11	20.000,00
*	Palazzina E - Rifac.Copertura 2' stralcio					180.000,00	180.000,00	CDP			10/03/11	10/05/11	180.000,00
*	Palazzina A e B - Serramenti esterni					10.000,00	10.000,00	CDP			21/03/11	10/05/11	10.000,00
564	ITC Meucci - Manutenz.Straordinaria	35.000,00		35.000,00						13/04/11			
*	Controsoffitto,illuminazione e ingressi					35.000,00	35.000,00	CDP			22/03/11	10/05/11	35.000,00
566	Ite Paradisi - Sostituzione vetrate palestra	25.000,00		25.000,00						13/04/11			25.000,00
575	ITI Galilei Controsoffitto e plafoniere	50.000,00		50.000,00						13/04/11			50.000,00
577	Liceo Fanti - Manutenzione straordinaria	80.000,00		80.000,00						22/12/10			
*	3 Gruppi di bagni					80.000,00	80.000,00	CDP		13/04/11	23/03/11	10/05/11	80.000,00
635	Polo L.Da Vinci - Mo- Man.Straordinaria	145.000,00		145.000,00						13/04/11			
*	Corni Bagni Piano terra					15.000,00	15.000,00	CDP			10/03/11	10/05/11	15.000,00
*	Corni - Sicurezza Rivestimento esterno					15.000,00	15.000,00	CDP			21/03/11	10/05/11	15.000,00
*	Selmi - Controsoffiti e plafoniere					30.000,00	30.000,00	CDP			05/04/11	25/05/11	30.000,00
*	Corni - Nuovi controsoffiti					85.000,00	85.000,00	CDP			07/04/11	25/05/11	85.000,00
862	ITI Vinci - Rifacimento guaina e cupolini	50.000,00		50.000,00						13/04/11			50.000,00
903	ITCG Guarini - Manutenzione straordinaria	20.000,00		20.000,00						13/04/11			
*	Consolidamento e rivestimento esterno					20.000,00	20.000,00	CDP			23/03/11	10/05/11	20.000,00
904	Liceo Morandi- Manutenzione straordinaria									22/12/10			
2513	Pareti mobili palestre scuole									11/12/10			
2517	Messa in sicurezza scolastica	59.000,00		59.000,00						13/04/11			
*	Cavazzi Pavullo - realizzazione guardiola					10.000,00	10.000,00	CDP			08/03/11	10/05/11	10.000,00
*	Cavazzi Pavullo - messa sicurezza scale interne					24.000,00	24.000,00	CDP			10/03/11	10/05/11	24.000,00
*	Iti Volta - Fissaggio norma plafoniere					15.000,00	15.000,00	CDP			11/03/11	10/05/11	15.000,00
*	Ferri - Smaltimento vasche eternit					5.000,00	5.000,00	CDP			21/03/11	10/05/11	5.000,00
*	Ipsia Ferrari - Vetrate Palazzina					5.000,00	5.000,00	CDP			12/04/11	25/05/11	5.000,00
2533	IPI Vallauri - Manutenz.Straordinaria	35.000,00		35.000,00						13/04/11			
*	Vallauri - finestre motorizzate					35.000,00	35.000,00	CDP			24/03/11	10/05/11	35.000,00
2535	Liceo Tassoni - Manutenz.Straordinaria			0,00						22/12/10			
2707	Sp.467 - Piani Stradali	150.000,00		150.000,00						13/04/11			
*	Sp.19 e Sp. 23 - Dissesto Frane					100.000,00	100.000,00	CDP			31/03/11	14/04/11	100.000,00
*	Sp.467 - Regimazione acque					50.000,00	50.000,00	CDP			26/05/11	18/08/11	50.000,00
2731	Liceo C.I.S.Carlo - Serramenti e persiane	120.000,00		120.000,00						22/12/10			120.000,00
3028	LiceoAllegretti-Revisione serramenti esterni	18.000,00		18.000,00						13/04/11			18.000,00
3130	Forniture varie per Manutenz.Strade	100.000,00		100.000,00						22/12/10			100.000,00
3146	ITI IPI Levi - Manutenz.Straordinaria	25.000,00		25.000,00						13/04/11			25.000,00
3258	Edifici Provinciali - Manutenzione straordinaria	20.000,00		20.000,00						22/12/10			
3575	Sp.26 - Sistemazioni Varie									22/12/10			
3749	Asse Modena-Fiorano - Sistemazioni varie									22/12/10			
3866	Sp.1 - Sistemazioni Varie									22/12/10			
4171	Interventi per il contenimento acustico									22/12/10			
4178	Risagome tappeti e opere complementari	300.000,00		300.000,00						13/04/11			300.000,00
*	Zona Modena					28.000,00						23/03/11	
*	Zona Mirandola					46.500,00						24/03/11	
*	Zona Carpi					42.000,00						24/03/11	

Azione	Descrizione	Importo totale Mutuo	Importo totale BOP	di cui Priorità 1	Importo Richiesto BIIS/BNL	Richiesta Mutuo CDP	Importo concesso	Istituto	Progetto preliminare D.G.	Piano degli investimenti D.C.	Progetto definit./esec. A.D.	Contratto Concess. Serv. Rag.	Ammortamento dal 2012
*	Piani stradali e risagome					183.500,00							
4335	Sp.17 - Sistemazioni varie									22/12/10			
4336	Sp.33 - Sistemazioni varie									22/12/10			
		2.142.000,00	0,00	2.142.000,00	0,00	2.122.000,00	2.122.000,00						
	Totale area 6 Lavori Pubblici	4.404.000,00	0,00	4.102.000,00	850.000,00	2.782.000,00	3.632.000,00						
	Pari Opportunità												
4179	Contributo per Villa Ombrosa	75.000,00		75.000,00						22/12/10			
	Istruzione e Sociale												
2777	Contributo agli istituti scolastici per arredi	130.000,00		130.000,00		130.000,00	130.000,00	CDP		13/04/11	14/01/11	30/05/11	130.000,00
3349	Ampliamento ITA Spallanzani di Castelfranco	100.000,00		100.000,00					14/04/11	22/12/10			
3351	Ampliamento ITI Vinci - Carpi	100.000,00		100.000,00	100.000,00		100.000,00	BIIS		22/12/10	22/12/11		100.000,00
4079	ITCG Baggi -Adeguamento sismico -	400.000,00		400.000,00		400.000,00	400.000,00	CDP		13/04/11	07/03/11	10/05/11	400.000,00
		730.000,00	0,00	730.000,00	100.000,00	530.000,00	630.000,00						
	Totale area 8 Welfare locale	805.000,00	0,00	805.000,00	100.000,00	530.000,00	630.000,00						
	Totale indebitamento 2011	7.747.241,13	0,00	7.417.241,13	3.232.000,00	3.340.241,13							

.....

**AMMINISTRAZIONE PROVINCIALE
DI MODENA**

AREA FINANZIARIA

**RENDICONTO DELLA GESTIONE
ANNO 2011**

Tabelle e schemi allegati alla situazione al 31.12.2011
approvata dalla Giunta Provinciale
con atto n. 68 del 06.03.2012

.....

PARTE SESTA

MONITORAGGIO
PATTO DI STABILITA'

PATTO DI STABILITA' INTERNO 2010 (Leggi n. 133/2008, n. 203/2008, n. 33/2009, n. 77/2009, n. 191/2009, n. 42/2010 e n. 78/2010)

PROVINCE - COMUNI con popolazione superiore a 5.000 abitanti

MONITORAGGIO SEMESTRALE DELLE RISULTANZE DEL PATTO PER L'ANNO 2010

SALDO FINANZIARIO in termini di competenza mista				
ENTRATE FINALI			a tutto il 2011	
E1	TOTALE TITOLO 1°	Accertamenti	63.995.682	
E2	TOTALE TITOLO 2°	Accertamenti	30.735.649	
E3	TOTALE TITOLO 3°	Accertamenti	3.820.047	
<i>a detrarre:</i>	E4	Entrate correnti provenienti dallo Stato destinate all'attuazione delle ordinanze emanate dal Presidente del Consiglio dei Ministri a seguito di dichiarazione dello stato di emergenza (art. 1, comma 94, legge n. 220/2010) - (rif. par. B.1.1).	Accertamenti	0
	E5	Entrate correnti provenienti dallo Stato a seguito di dichiarazione di grande evento (art. 1, comma 96, legge n. 220/2010) - (rif. par. B.1.2).	Accertamenti	0
	E6	Entrate correnti provenienti direttamente o indirettamente dall'Unione Europea (art. 1, comma 97, legge n. 220/2010) - (rif. par. B.1.3).	Accertamenti	3.033.662
	E7	Entrate correnti provenienti da trasferimenti di cui al comma 704 dell'art. 1, legge n. 296/2006 (art. 1, comma 99, legge n. 220/2010) - (rif. par. B.1.5).	Accertamenti	0
(2)	E8	Entrate provenienti dall'ISTAT connesse alla progettazione ed esecuzione dei censimenti di cui all'articolo 1, comma 100, legge n. 220/2010 (rif. par. B.1.6).	Accertamenti	0
	E9	Entrate correnti provenienti dallo Stato a favore del comune e della provincia di Milano per gli interventi necessari per la realizzazione dell'Expò Milano 2015 (art. 1, comma 103 legge n. 220/2010 e art. 2, comma 37, legge 10/2011) - (rif. par. B.1.9).	Accertamenti	0
	E10	Entrate relative al contributo attribuito ai comuni per un importo complessivo di 200 milioni, di cui all'art. 14, comma 13, legge n. 122/2010) - (rif. par. B.1.12).	Accertamenti	0
	Totale entrate correnti nette (E1+E2+E3-E4-E5-E6-E7-E8-E9-E10)		Accertamenti	95.517.716
E11	TOTALE TITOLO 4°	Riscossioni (1)	43.338.992	
<i>a detrarre:</i>	E12	Entrate derivanti dalla riscossione di crediti (art. 1, comma 89, legge n. 220/2010).	Riscossioni (1)	16.520.911
	E13	Entrate in conto capitale provenienti dallo Stato destinate all'attuazione delle ordinanze emanate dal Presidente del Consiglio dei Ministri a seguito di dichiarazione dello stato di emergenza (art. 1, comma 94, legge n. 220/2010) - (rif. par. B.1.1).	Riscossioni (1)	1.894.229
	E14	Entrate in conto capitale provenienti dallo Stato a seguito di dichiarazione di grande evento (art. 1, comma 96, legge n. 220/2010) - (rif. par. B.1.2).	Riscossioni (1)	0
	E15	Entrate in conto capitale provenienti direttamente o indirettamente dall'Unione Europea (art. 1, comma 97, legge n. 220/2010) - (rif. par. B.1.3).	Riscossioni (1)	1.187.700
	E16	Entrate in conto capitale provenienti dallo Stato a favore del comune di Parma per la realizzazione degli interventi di cui al comma 1 dell'articolo 1 del decreto-legge, n. 113/2004 e per la realizzazione della Scuola per l'Europa di Parma di cui alla legge n. 115/2009 (art. 1, comma 102, legge n. 220/2010) - (rif. par. B.1.8).	Riscossioni (1)	0
(2)	E17	Entrate in conto capitale provenienti dallo Stato a favore del comune e della provincia di Milano per gli interventi necessari per la realizzazione dell'Expò Milano 2015 (art. 1, comma 103 legge n. 220/2010 e art. 2, comma 37, legge 10/2011) - (rif. par. B.1.9).	Riscossioni (1)	0
	Totale entrate in conto capitale nette (E11-E12-E13-E14-E15-E16-E17)		Riscossioni (1)	23.736.152
EF N	ENTRATE FINALI NETTE (E1+E2+E3-E4-E5-E6-E7-E8-E9-E10+E11-E12-E13-E14-E15-E16-E17)		119.253.868	

MONIT/10/CPM

(migliaia di euro)

SALDO FINANZIARIO in termini di competenza mista				
SPESE FINALI			a tutto il 2011	
S1	TOTALE TITOLO 1°	Impegni	81.147.459	
<i>a detrarre:</i>	S2	Spese correnti sostenute per l'attuazione delle ordinanze emanate dal Presidente del Consiglio dei ministri a seguito di dichiarazione dello stato di emergenza (art.1, comma 94 legge n.220/2010) - (rif. par. B.1.1).	Impegni	0
	S3	Spese correnti sostenute a seguito di dichiarazione di grande evento (art. 1, comma 96, legge n. 220/2010) - (rif. par. B.1.2).	Impegni	0
	S4	Spese correnti relative all'utilizzo di entrate correnti provenienti direttamente o indirettamente dall'Unione Europea (art. 1, comma 97, legge n. 220/2010) - (rif. par. B.1.3).	Impegni	3.033.662
	S5	Spese connesse alle risorse provenienti dall'ISTAT per la progettazione ed esecuzione dei censimenti di cui all'articolo 1, comma 100, legge n. 220/2010. (rif. par. B.1.6).	Impegni	0

	S6	Spese correnti sostenute dal comune di Milano e dalla provincia di Milano per gli interventi necessari per la realizzazione dell'Expo Milano 2015 (art. 1, comma 103 legge n. 220/2010 e art. 2, comma 37, legge 10/2011) - (rif. par. B.1.9).	Impegni	0
	S7	Spese correnti relative ai beni trasferiti di cui al decreto legislativo n. 85/2010 (federalismo demaniale), per un importo corrispondente alle spese già sostenute dallo Stato per la gestione e la manutenzione dei beni trasferiti. (art. 1, comma 104, legge n. 220/2010) - (rif. par. B.1.10).	Impegni	0
	Totale spese correnti nette (S1-S2-S3-S4-S5-S6-S7)		Impegni	78.113.798
S8	TOTALE TITOLO 2°		Pagamenti (1)	44.605.162
a detrarre:	S9	Spese derivanti dalla concessione di crediti (art. 1, comma 89, legge n. 220/2010).	Pagamenti (1)	12.250.000
	S10	Spese in conto capitale sostenute per l'attuazione delle ordinanze emanate dal Presidente del Consiglio dei Ministri a seguito di dichiarazione dello stato di emergenza (art. 1, comma 94, legge n. 220/2010) - (rif. par. B.1.1).	Pagamenti (1)	0
	S11	Spese in conto capitale sostenute a seguito di dichiarazione di grande evento (art. 1, comma 96, legge n. 220/2010) - (rif. par. B.1.2).	Pagamenti (1)	0
	S12	Spese in conto capitale relative all'utilizzo di Entrate in conto capitale provenienti direttamente o indirettamente dall'Unione Europea (art. 1, comma 97, legge n. 220/2010) - (rif. par. B.1.3).	Pagamenti (1)	516.219
	S13	Spese in conto capitale sostenute a valere sui trasferimenti di cui ai commi 704 e 707 dell'art. 1, legge n. 296/2006 (art. 1, comma 99, legge n. 220/2010) - (rif. par. B.1.5).	Pagamenti (1)	0
	S14	Spese in conto capitale sostenute dai comuni della provincia de L'Aquila in stato di dissesto relative agli investimenti deliberati entro il 31 dicembre 2010 (art. 1, comma 101, legge n. 220/2010) - (rif. par. B.1.7).	Pagamenti (1)	0
	S15	Spese in conto capitale sostenute dal comune di Parma per la realizzazione degli interventi di cui al comma 1 dell'articolo 1 del decreto-legge n. 113/2004 e per la realizzazione della Scuola per l'Europa di Parma di cui alla legge n. 115/2009 (art. 1, comma 102, legge n. 220/2010)- (rif. par. B.1.8).	Pagamenti	
	S16	Spese in conto capitale sostenute dal comune di Milano e dalla provincia di Milano per gli interventi necessari per la realizzazione dell'Expo Milano 2015 (art. 1, comma 103 legge n. 220/2010 e art. 2, comma 37, legge 10/2011) - (rif. par. B.1.9).	Pagamenti (1)	0
(3)	S17	Spese in conto capitale relative ai beni trasferiti di cui al decreto legislativo n. 85/2010 (federalismo demaniale), per un importo corrispondente alle spese già sostenute dallo Stato per la gestione e la manutenzione dei beni trasferiti (art. 1, comma 104, legge n. 220/2010) - (rif. par. B.1.10).	Pagamenti (1)	0
	Totale spese in conto capitale nette (S8-S9-S10-S11-S12-S13-S14-S15-S16-S17)		Pagamenti (1)	31.838.943
SF N	SPESE FINALI NETTE (S1-S2-S3-S4-S7+S8-S9-S10-S11-S12-S13-S14-S15-S16-S17)			109.952.741
SFIN 11	SALDO FINANZIARIO (EF N- SF N)			9.301.127

OB	OBIETTIVO PROGRAMMATICO (determinato ai sensi dei commi da 88 a 93 o ai sensi del comma da 138 a 143 dell'art. 1, legge n. 220/2010).	7.419.233
Scarto dall'OB	(5) DIFFERENZA TRA IL RISULTATO NETTO E OBIETTIVO ANNUALE SALDO FINANZIARIO (SFIN 11 - OB)	1.881.894

(1) Gestione di competenza + gestione dei residui.

(2) L'esclusione è operata solo dai comuni. Per gli anni 2010 e 2011 l'intervento di cui al comma 707 non è stato rifinanziato, pertanto, la relativa entrata non è richiamata nel prospetto..

(3) L'esclusione è operata solo dal comune e dalla provincia di Milano.

(4) L'esclusione è operata solo dai comuni che accertano nell'anno 2011 il contributo di cui al comma 13, dell'articolo 14, del decreto legge 31 maggio 2010, n. 78, convertito, con modificazioni, dalla legge 30 luglio 2010, n. 122, la cui ripartizione è stata operata con decreto del Ministro dell'interno, di concerto con il Ministro dell'economia e delle finanze, del 10 dicembre 2010.

(5) Con riferimento alla sola situazione annuale, in caso di differenza positiva, o pari a 0, il patto è stato rispettato. In caso di differenza negativa, il patto non è stato rispettato.

.....

PARTE SETTIMA

**Quadri riassuntivi del rendiconto ai sensi del
D.p.r. 31 gennaio 1996 n. 194**

Amministrazione Provinciale di Modena
Conto consuntivo 2011

Quadro riassuntivo della gestione di competenza

RISCOSSIONI		108.201.375,08
PAGAMENTI		86.591.519,92
DIFFERENZA		21.609.855,16
RESIDUI ATTIVI		33.043.860,05
RESIDUI PASSIVI		51.601.157,08
DIFFERENZA		-18.557.297,03
AVANZO		3.052.558,13
	- Fondi vincolati	
Risultato di gestione	- Fondi per finanziamento spese in conto capitale	
	- Fondi di ammortamento	
	- Fondi non vincolati	

QUADRO 4 - SPESE CORRENTI - (A) - IMPEGNI

Codice	INTERVENTI CORRENTI FUNZIONI E SERVIZI	INTERVENTI CORRENTI										TOTALE
		1	2	3	4	5	6	7	8	9	10	
		Personale	Acquisto di beni di consumo e/o di materie prime	Prestazioni di servizi	Utilizzo di beni di terzi	Trasferimenti	Interessi passivi e oneri finanziari diversi	Imposte e tasse	Oneri straordinari della gestione corrente	Ammortamenti di esercizio		
107	Funzioni nel campo della tutela ambientale	1.695.854	84.637	1.319.106	18.960	1.003.384	458.086	119.478	0	0	4.699.505	
	di cui:											
	- Servizi di tutela e valorizzazione ambientale	0	881	213.539	0	151.209	0	0	0	0	365.629	
	- Organizzazione dello smaltimento dei rifiuti a livello provinciale	0	3.330	37.337	0	27.000	0	0	0	0	67.667	
	- Parchi naturali, protezione naturalistica e forestazione	0	190	2.003	0	130.923	0	0	0	0	133.116	
	- Servizi di protezione civile	0	5.000	0	0	62.000	0	0	0	0	67.000	
108	Funzioni nel settore sociale	490.306	2.166	450.686	0	230.357	20.744	18.874	0	0	1.213.134	
	di cui:											
	- Sanità	0	2.166	48.517	0	16.067	0	0	0	0	66.750	
109	Funzioni nel campo dello sviluppo economico	4.822.915	3.059	2.570.462	0	3.963.441	3.196	349.827	145.000	0	11.857.900	
	di cui:											
	- Agricoltura	2.274.952	2.410	559.843	0	34.296	1.135	145.999	145.000	0	3.163.635	
	- Industria, commercio ed artigianato	460.691	649	71.505	0	543.390	2.061	28.899	0	0	1.107.194	
	TOTALE	23.826.296	599.154	28.738.151	2.209.653	19.440.528	3.938.392	1.995.095	400.190	0	81.147.459	

QUADRO 4 - SPESE CORRENTI - (B) - PAGAMENTI IN C/COMPETENZA

Codice	INTERVENTI CORRENTI FUNZIONI E SERVIZI	INTERVENTI CORRENTI										TOTALE
		1	2	3	4	5	6	7	8	9	10	
		Personale	Acquisto di beni di consumo e/o di materie prime	Prestazioni di servizi	Utilizzo di beni di terzi	Trasferimenti	Interessi passivi e oneri finanziari diversi	Imposte e tasse	Oneri straordinari della gestione corrente	Ammortamenti di esercizio		
101	Funzioni generali di amministrazione, di gestione e di controllo di cui: - Organi istituzionali, partecipazione e decentramento - Segreteria generale, personale e organizzazione - Gestione economica, finanziaria, programmazione, provveditorato e controllo di gestione - Gestione delle entrate tributarie e servizi fiscali - Gestione dei beni demaniali e patrimoniali - Ufficio tecnico - Servizio statistico	6.377.088	136.816	4.242.663	1.329.571	5.819.421	333.197	695.659	44.640	0	18.979.055	
		423.892	0	925.790	513	40.000	62.827	25.381	0	0	1.478.403	
		3.239.801	38.256	740.739	38.199	380.351	0	334.029	158	0	4.771.533	
		1.712.526	89.510	2.049.716	193.354	5.399.070	14.146	140.831	0	0	9.599.153	
		0	0	283.728	0	0	0	1.206	44.482	0	329.416	
		0	8.350	227.581	1.097.505	0	256.224	138.473	0	0	1.728.134	
		855.127	700	15.080	0	0	0	55.739	0	0	926.646	
		145.742	0	28	0	0	0	0	0	0	145.770	
102	Funzioni di istruzione pubblica di cui: - Istituti di istruzione secondaria - Formazione professionale ed altri servizi inerenti l'istruzione	3.636.620	2.733	5.439.024	560.288	4.404.570	1.251.500	233.879	0	0	15.528.614	
		0	0	4.423.076	560.288	1.079.000	1.226.520	0	0	0	7.288.884	
		1.009.590	0	1.013.920	0	3.325.570	24.979	65.728	0	0	5.439.787	
103	Funzioni relative alla cultura ed ai beni culturali di cui: - Biblioteche, musei e pinacoteche	170.714	0	24.349	0	290.793	5.133	0	0	0	490.989	
		0	0	6.125	0	0	0	0	0	0	6.125	
104	Funzioni nel settore turistico, sportivo e ricreativo di cui: - Turismo	424.328	0	69.080	0	313.981	15.369	27.717	0	0	850.475	
		424.328	0	68.255	0	299.481	15.369	27.717	0	0	835.150	
105	Funzioni nel campo dei trasporti	0	2.310	1.340	170	759.800	31.567	28.792	0	0	823.979	
106	Funzioni riguardanti la gestione del territorio di cui: - Viabilità	4.104.492	207.071	1.738.744	32.946	21.784	1.817.980	276.612	0	0	8.199.628	
		3.614.749	207.071	1.737.262	24.235	4.434	1.817.980	235.249	0	0	7.640.980	
107	Funzioni nel campo della tutela ambientale di cui: - Servizi di tutela e valorizzazione ambientale - Organizzazione dello smaltimento dei rifiuti a livello provinciale	1.479.670	20.765	187.434	8.960	623.983	458.086	94.987	0	0	2.873.884	
		0	381	63.387	0	124.900	0	0	0	0	188.668	
		0	0	0	0	8.100	0	0	0	0	8.100	

QUADRO 4 - SPESE CORRENTI - (B) - PAGAMENTI IN C/COMPETENZA

Codice	INTERVENTI CORRENTI FUNZIONI E SERVIZI	Personale	Acquisto di beni di consumo e/o di materie prime	Prestazioni di servizi	Utilizzo di beni di terzi	Trasferimenti	Interessi passivi e oneri finanziari diversi	Imposte e tasse	Oneri straordinari della gestione corrente	Ammortamenti di esercizio	TOTALE
		1	2	3	4	5	6	7	8	9	10
	- Parchi naturali, protezione naturalistica e forestazione	0	190	2.003	0	109.111	0	0	0	0	111.304
	- Servizi di protezione civile	0	0	0	0	62.000	0	0	0	0	62.000
108	Funzioni nel settore sociale	288.131	2.166	93.655	0	81.138	20.744	16.129	0	0	501.962
	di cui:										
	- Sanita	0	2.166	15.493	0	15.013	0	0	0	0	32.673
109	Funzioni nel campo dello sviluppo economico	3.750.393	2.698	99.198	0	124.113	3.196	268.657	0	0	4.248.256
	di cui:										
	- Agricoltura	1.927.968	2.049	49.772	0	6.800	1.135	94.526	0	0	2.082.250
	- Industria, commercio ed artigianato	367.164	649	46.222	0	112.153	2.061	24.924	0	0	553.173
	TOTALE	20.231.436	374.559	111.895.486	1.931.935	12.439.582	3.936.772	1.642.432	44.640	0	52.496.842

QUADRO 4 - SPESE CORRENTI - (C) - PAGAMENTI IN C/RESIDUI

Codice	INTERVENTI CORRENTI FUNZIONI E SERVIZI	INTERVENTI CORRENTI									
		1	2	3	4	5	6	7	8	9	10
		Personale	Acquisto di beni di consumo e/o di materie prime	Prestazioni di servizi	Utilizzo di beni di terzi	Trasferimenti	Interessi passivi e oneri finanziari diversi	Imposte e tasse	Oneri straordinari della gestione corrente	Ammortamenti di esercizio	TOTALE
	- Parchi naturali, protezione naturalistica e forestazione	0	1.000	6.219	0	36.042	0	0	0	0	43.260,37
	- Servizi di protezione civile	0	9.469	92.655	0	20.173	0	0	0	0	122.296,85
108	Funzioni nel settore sociale	214.043	0	474.658	0	216.414	0	908	0	0	906.023,10
	di cui:										
	- Sanita	0	0	3.135	0	0	0	0	0	0	3.134,57
109	Funzioni nel campo dello sviluppo economico	1.161.417	19	2.254.688	0	1.747.042	0	71.157	55.883	0	5.290.204,86
	di cui:										
	- Agricoltura	304.181	19	779.513	0	850.983	0	59.806	55.883	0	2.050.385,70
	- Industria, commercio ed artigianato	103.764	0	10.581	0	207.090	0	733	0	0	322.168,02
	TOTALE	4.059.340	546.860	15.861.707	193.861	5.790.803	0	237.536	65.688	0	26.755.795

QUADRO 5 - SPESE IN CONTO CAPITALE - (A) - IMPEGNI

Codice	INTERVENTI PER INVESTIMENTI FUNZIONI E SERVIZI	1	2	3	4	5	6	7	8	9	10	TOTALE
		Acquisizione di beni immobili	Espropri e servizi onerosi	Acquisto di beni specifici per realizzazioni in economia	Utilizzo di beni di terzi per realizzazioni in economia	Acquisizione di beni mobili, macchine ed attrezzature tecnico-scientifiche	Incarichi professionali esterni	Trasferimenti di capitale	Partecipazioni azionarie	Conferimenti di capitale	Concessioni di crediti e anticipazioni	
201	Funzioni generali di amministrazione, di gestione e di controllo di cui: - Organi istituzionali, partecipazione e decentramento - Segreteria generale, personale e organizzazione - Gestione economica, finanziaria, programmazione, provveditorato e controllo di gestione - Gestione delle entrate tributarie e servizi fiscali - Gestione dei beni demaniali e patrimoniali	1.726.247	0	6.646	0	219.664	20.000	42.500	0	0	12.000.000	14.015.057
		1.204.795	0	1.646	0	0	0	2.500	0	0	0	1.208.941
		14.000	0	0	0	189.664	20.000	40.000	0	0	0	263.664
		19.282	0	0	0	30.000	0	0	0	0	0	49.282
		0	0	0	0	0	0	0	0	0	12.000.000	12.000.000
		488.171	0	5.000	0	0	0	0	0	0	0	493.171
202	Funzioni di istruzione pubblica di cui: - Istituti di istruzione secondaria - Formazione professionale ed altri servizi inerenti l'istruzione	8.539.023	0	7.000	0	73.589	0	1.405.449	0	0	0	10.025.061
		8.539.023	0	7.000	0	71.090	0	134.200	0	0	0	8.751.313
		0	0	0	0	2.499	0	1.271.249	0	0	0	1.273.749
203	Funzioni relative alla cultura ed ai beni culturali di cui: - Biblioteche, musei e pinacoteche	0	0	0	0	3.375	0	77.500	0	0	0	80.875
		0	0	0	0	3.375	0	77.500	0	0	0	80.875
204	Funzioni nel settore turistico, sportivo e ricreativo di cui: - Turismo	0	0	0	0	10.000	0	1.190.296	0	0	0	1.200.296
		0	0	0	0	10.000	0	1.189.296	0	0	0	1.199.296
		0	0	0	0	0	0	826.279	0	0	0	826.279
205	Funzioni nel campo dei trasporti	9.160.011	20.000	100.000	0	55.797	199.000	587.725	49.667	0	13.400	10.185.600
206	Funzioni riguardanti la gestione del territorio di cui: - Viabilità	9.160.011	20.000	100.000	0	55.797	161.000	587.725	0	0	0	10.084.533
		182.000	0	0	0	45.948	0	516.030	0	0	0	743.978
207	Funzioni nel campo della tutela ambientale di cui: - Servizi di tutela e valorizzazione ambientale - Organizzazione dello smaltimento dei rifiuti a livello provinciale - Parchi naturali, protezione naturalistica e forestazione	0	0	0	0	0	0	274.289	0	0	0	274.289
		0	0	0	0	0	0	25.000	0	0	0	25.000
		182.000	0	0	0	0	0	48.241	0	0	0	230.241

QUADRO 5 - SPESE IN CONTO CAPITALE - (A) - IMPEGNI

Codice	INTERVENTI PER INVESTIMENTI	1	2	3	4	5	6	7	8	9	10	11
	- Servizi di protezione civile	0	0	0	0	0	0	145.000	0	0	0	0
<u>208</u>	Funzioni nel settore sociale	0	0	0	0	0	0	1.096.320	0	0	0	0
<u>209</u>	Funzioni nel campo dello sviluppo economico	0	0	0	0	2.908	0	1.606.603	0	0	0	250.000
	di cui:											
	- Agricoltura	0	0	0	0	2.908	0	221.629	0	0	0	0
	- Industria, commercio ed artigianato	0	0	0	0	0	0	1.384.974	0	0	0	250.000
	TOTALE	19.607.281	20.000	113.646	0	411.280	219.000	7.348.702	49.667	0	12.263.400	40.032.976

QUADRO 5 - SPESE IN CONTO CAPITALE - (B) - PAGAMENTI IN C/COMPETENZA

Codice	INTERVENTI PER INVESTIMENTI FUNZIONI E SERVIZI	Acquisizione di beni immobili	Espropri e servizi onerose	Acquisto di beni specifici per realizzazioni in economia	Utilizzo di beni di terzi per realizzazioni in economia	Acquisizione di beni mobili, macchine ed attrezzature tecnico- scientifiche	Incarichi professionali esterni	Trasferimenti di capitale	Partecipazioni azionarie	Conferimenti di capitale	Concessioni di crediti e anticipazioni	TOTALE
		1	2	3	4	5	6	7	8	9	10	11
	- Servizi di protezione civile	0	0	0	0	0	0	0	0	0	0	0
<u>208</u>	Funzioni nel settore sociale	0	0	0	0	0	0	831.320	0	0	0	831.320
<u>209</u>	Funzioni nel campo dello sviluppo economico	0	0	0	0	2.779	0	5.173	0	0	250.000	257.952
	di cui:											
	- Agricoltura	0	0	0	0	2.779	0	5.173	0	0	0	7.952
	- Industria, commercio ed artigianato	0	0	0	0	0	0	0	0	0	250.000	250.000
	TOTALE	3.577.247	0	16.530	0	164.560	69.455	1.429.003	49.667	0	12.250.000	17.556.462

QUADRO 5 - SPESE IN CONTO CAPITALE - (C) - PAGAMENTI IN C/RESIDUI

Codice	INTERVENTI PER INVESTIMENTI FUNZIONI E SERVIZI	1	2	3	4	5	6	7	8	9	10	TOTALE
		Acquisizione di beni immobili	Espropri e servizi onerose	Acquisto di beni specifici per realizzazioni in economia	Utilizzo di beni di terzi per realizzazioni in economia	Acquisizione di beni mobili, macchine ed attrezzature tecnico- scientifiche	Incarichi professionali esterni	Trasferimenti di capitale	Partecipazioni azionarie	Conferimenti di capitale	Concessioni di crediti e anticipazioni	TOTALE
209	Funzioni nel campo dello sviluppo economico	0	0	0	0	13.015	0	667.637	0	0	0	680.653
	di cui:											
	- Agricoltura	0	0	0	0	13.015	0	20.748	0	0	0	33.763
	- Industria, commercio ed artigianato	0	0	0	0	0	0	646.889	0	0	0	646.889
	TOTALE	20.071.136	0	138.531	0	592.100	236.278	6.010.655	0	0	0	27.048.700

CONSISTENZA DEL PERSONALE

a. Ruolo		2011	2010	2009	2008	2007	2006
Cat. A	ex 3 [^] Q.F.	3	3	3	3	-	-
Cat. B1	ex 4 [^] Q.F.	50	50	48	47	51	52
Cat. B3	ex 5 [^] Q.F.	66	69	70	70	73	72
Cat. C	ex 6 [^] Q.F.	186	190	189	189	185	186
Cat. D1	ex 7 [^] Q.F.	164	169	169	162	159	161
Cat. D3	ex 8 [^] Q.F.	77	84	85	81	76	78
Dirigenti		17	18	22	22	23	24
Totale ruolo		563	583	586	574	567	573
b. Tempo determinato							
(Anno/uomo)		18	30	35	62	64	64
Totale generale		581	613	621	636	631	637

N.B. (nella cat. C sono compresi gli insegnanti tecnico pratici dell'Istituto Fermi, nella cat. D1 i docenti laureati dell'Istituto Fermi, mentre nella cat. A vi sono i bidelli ex TD del Fermi).

INDICATORI FINANZIARI ED ECONOMICI GENERALI

Autonomia finanziaria	Titolo I + Titolo III Titolo I + II + III	x 100	68,81
Autonomia impositiva	Titolo I Titolo I + II + III	x 100	64,94
Pressione finanziaria	Titolo I + Titolo II Popolazione		134,38
Pressione tributaria	Titolo I Popolazione		90,78
Intervento erariale	Trasferimenti statali Popolazione		0,63
Intervento regionale	Trasferimenti regionali Popolazione		40,48
Incidenza residui attivi	Totale residui attivi Totale accertamenti di competenza	x 100	23,39
Incidenza residui passivi	Totale residui passivi Totale impegni di competenza	x 100	37,34
Indebitamento locale pro capite	Residui debiti mutui Popolazione		180,95
Velocita' riscossione entrate proprie	Riscossione Titolo I + III Accertamenti Titolo I + III		0,98
Rigidita' spesa corrente	Spese personale + Quote ammo.to mutui Totale entrate Tit. I + II + III	x 100	37,80
Velocita' gestione spese correnti	Pagamenti Tit. I competenza Impegni Tit. I competenza		0,65
Redditivita' del patrimonio	Entrate patrimoniali Valore patrimoniale disponibile	x 100	16,35
Patrimonio pro capite	Valori beni patrimoniali indisponibili Popolazione		237,76
Patrimonio pro capite	Valori beni patrimoniali disponibili Popolazione		5,75
Patrimonio pro capite	Valori beni demaniali Popolazione		374,76
Rapporto dipendenti/popolazione	Dipendenti (tempo indeterminato e determinato) Popolazione		0,000824

Provincia di Modena
Conto consuntivo 2011

SERVIZI INDISPENSABILI

SERVIZIO	PARAMETRO DI EFFICACIA	2011	PARAMETRO DI EFFICIENZA	2011
1. Servizi connessi agli Organi Istituzionali	<u>Numero addetti</u>	5	<u>Costo totale</u>	880.639,79
	Popolazione	704.960	Popolazione	704.960
2. Amministrazione generale	<u>Numero addetti</u>	136	<u>Costo totale</u>	18.878.406,35
	Popolazione	704.960	Popolazione	704.960
3. Servizi connessi all'Ufficio Tecnico Provinciale	<u>Domande evase</u>	2.960	<u>Costo totale</u>	2.921.241,44
	Domande presentate	2.960	Popolazione	704.960
4. Servizi connessi all'istruzione tecnica e scientifica	<u>Numero aule</u>	1.334	<u>Costo totale</u>	11.437.803,61
	Studenti frequentanti	29.288	Popolazione	29.288
5. Servizi connessi al Provveditorato agli Studi			<u>Costo totale</u>	-
			Popolazione	704.960
6. Servizi di tutela ambientale	<u>Numero addetti</u>	46	<u>Costo totale</u>	4.699.504,68
	Superficie provincia	268,985	Superficie provincia	268,985
7. Servizi di assistenza all'infanzia abbandonata, ai ciechi ed ai sordomuti	<u>Domande soddisfatte</u>		<u>Costo totale</u>	-
	Domande presentate		Totale assistiti	
8. Servizi di viabilita' provinciale	<u>Numero addetti</u>	52	<u>Costo totale</u>	9.102.231,15
	Km. strade	1.022,00	Km. strade	1.022,00
9. Servizi connessi agli interventi nell'agricoltura			<u>Costo totale</u>	3.163.634,94
			Popolazione	704.960

Amministrazione Provinciale di Modena
Conto consuntivo 2011

SERVIZI A DOMANDA INDIVIDUALE

SERVIZIO	PARAMETRO DI EFFICACIA	2011	PARAMETRO DI EFFICIENZA	2011	PROVENTI	2011
1. Alberghi, esclusi dormitori pubblici case di riposo e di ricovero	Domande soddisfatte Domande presentate		<u>Costo totale</u> numero utenti		<u>Provento totale</u> numero utenti	
2. Alberghi diurni e bagni pubblici	Domande soddisfatte Domande presentate		<u>Costo totale</u> numero utenti		<u>Provento totale</u> numero utenti	
3. Asili nido	Domande soddisfatte Domande presentate		<u>Costo totale</u> n.bambini frequent.		<u>Provento totale</u> numero bambini frequent.	
4. Convitti, campeggi,case per vacanze ostelli	Domande soddisfatte Domande presentate		<u>Costo totale</u> numero utenti		<u>Provento totale</u> numero utenti	
5. Colonie e soggiorni stagionali, stabilimenti termali	Domande soddisfatte Domande presentate		<u>Costo totale</u> numero utenti		<u>Provento totale</u> numero utenti	
6. Corsi extrascolastici di insegnamento di arti, sport ed altre discipline	Domande soddisfatte Domande presentate		<u>Costo totale</u> numero iscritti		<u>Provento totale</u> numero iscritti	
7. Giardini zoologici e botanici	<u>Numero visitatori</u> Popolazione		<u>Costo totale</u> Totale mq. superficie		<u>Provento totale</u> numero visitatori	
8. Impianti sportivi	<u>Numero impianti</u> Popolazione		<u>Costo totale</u> numero utenti		<u>Provento totale</u> numero utenti	
9. Mattatoi pubblici	<u>Q.li carni macellate</u> Popolazione		<u>Costo totale</u> Q.li carni macellate		<u>Provento totale</u> Quintali carni macellate	
10. Mense	Domande soddisfatte Domande presentate		<u>Costo totale</u> numero pasti offerti		<u>Provento totale</u> numero pasti offerti	
11. Mense scolastiche	Domande soddisfatte Domande presentate		<u>Costo totale</u> numero pasti offerti		<u>Provento totale</u> numero pasti offerti	
12. Mercati e fiere attrezzate			<u>Costo totale</u> Mq. superficie occupata		<u>Provento totale</u> Mq. superficie occupata	
13. Pesa pubblica			<u>Costo totale</u> numero servizi resi		<u>Provento totale</u> numero servizi resi	
14. Servizi turistici diversi: stabilimenti balneari, approdi turistici e simili			<u>Costo totale</u> Popolazione		<u>Provento totale</u> Popolazione	
15. Spurgo pozzi neri	Domande soddisfatte Domande presentate		<u>Costo totale</u> numero interventi		<u>Provento totale</u> numero interventi	
16. Teatri	<u>Numero spettatori</u> Nr. posti disponib. X n. rappresent.		<u>Costo totale</u> numero spettatori		<u>Provento totale</u> numero spettatori	
17. Musei, pinacoteche,gallerie e mostre	<u>Numero visitatori</u> Numero istituzioni		<u>Costo totale</u> Numero visitatori		<u>Provento totale</u> Numero visitatori	
18. Spettacoli					<u>Provento totale</u> Numero spettacoli	
19. Trasporti di carni macellate			<u>Costo totale</u>		<u>Provento totale</u>	

SERVIZIO	PARAMETRO DI EFFICACIA	2011		PARAMETRO DI EFFICIENZA	2011		PROVENTI	2011
				Q.li carni macellate			Quintali carni macellate	
20. Trasporti funebri, pompe funebri e illuminazioni votive	Domande soddisfatte			<u>Costo totale</u>			<u>Provento totale</u>	
	Domande presentate			nr. servizi prestati			nr. servizi resi	
21. Uso di locali adibiti stabilmente ed esclusivamente a riunioni non istituzionali	Domande soddisfatte			<u>Costo totale</u>			<u>Provento totale</u>	
	Domande presentate			n. giorni utilizzo			n. giorni utilizzo	
22. Altri servizi (Centro provinciale di Documentazione bibliotecaria)	Domande soddisfatte			<u>Costo totale</u>			<u>Provento totale</u>	
	Domande presentate			numero utenti			numero utenti	

SERVIZI DIVERSI

SERVIZIO	PARAMETRO	2011		PARAMETRO	2011		PROVENTI	2011
	DI EFFICACIA			DI EFFICIENZA				
1. Trasporti pubblici	Viaggiatori per Km.			<u>Costo totale</u>			<u>Provento totale</u>	
	Posti disponib. per Km. percorsi			Km. percorsi			Km. percorsi	
2. Altri servizi	Domande soddisfatte			<u>Costo totale</u>			<u>Provento totale</u>	
	Domande presentate			Unita' di misura del servizio			Unita' di misura del servizio	

.....

PARTE OTTAVA

Certificazione dei parametri ai fini dell'accertamento della condizione di Ente strutturalmente deficitario

(Decreto del Ministero dell'Interno del 24.09.2009 pubblicato in G.U. n. 238 del 13.10.2009)

**CERTIFICAZIONE DEI PARAMETRI OBIETTIVI PER LE PROVINCE AI
 FINI DELL'ACCERTAMENTO DELLA CONDIZIONE DI ENTE
 STRUTTURALMENTE DEFICITARIO PER IL TRIENNIO 2010 - 2012**

(Decreto del Ministero dell'Interno del 24.09.2009 pubblicato in G.U. n. 238 del 13.10.2009)

CODICE ENTE
2 0 8 0 5 0 0 0 0 0

PROVINCIA DI MODENA

Approvazione rendiconto dell'esercizio 2011
 delibera n. del

SI NO

**Parametri da
 considerare per
 l'individuazione delle
 condizioni
 strutturalmente**

- 1) Valore negativo del risultato contabile di gestione superiore in termini di valore assoluto al 2,5 per cento rispetto alle entrate correnti (a tali fini al risultato contabile si aggiunge l'avanzo di amministrazione utilizzato per le spese di investimento);
- 2) Volume dei residui passivi complessivi provenienti dal titolo I superiore al 50 per cento degli impegni della medesima spesa corrente (al netto del valore pari ai residui attivi da contributi e trasferimenti correnti dalla regione nonché da contributi e trasferimenti della regione per funzioni delegate)
- 3) Volume complessivo delle spese di personale a vario titolo rapportato al volume complessivo delle entrate correnti desumibili dai titoli I, II e III superiore al 38 per cento (al netto dei contributi regionali nonché di altri enti pubblici finalizzati a finanziare spese di personale)
- 4) Consistenza dei debiti di finanziamento non assistiti da contribuzioni superiore al 160 per cento per gli enti che presentano un risultato contabile di gestione positivo e superiore al 140 per cento per gli enti che presentano un risultato contabile di gestione negativo rispetto alle entrate correnti desumibili dai titoli I, II e III (fermo restando il rispetto del limite di indebitamento di cui all'art. 204 del tuel)
- 5) Consistenza dei debiti fuori bilancio formatisi nel corso dell'esercizio superiore al 1 per cento rispetto ai valori di accertamento delle entrate correnti (l'indice si considera negativo ove tale soglia venga superata in tutti gli ultimi tre anni)
- 6) Eventuale esistenza al 31 dicembre di anticipazioni di tesoreria non rimborsate superiori al 5 per cento rispetto alle entrate correnti;
- 7) Esistenza di procedimenti di esecuzione forzata superiore allo 0,5 per cento delle spese correnti;
- 8) Ripiano squilibri in sede di provvedimento di salvaguardia di cui all'art. 193 del tuel riferito allo stesso esercizio con misure di alienazione di beni patrimoniali e/o avanzo di amministrazione superiore al 5% dei valori della spesa corrente.

	<input checked="" type="checkbox"/>	<input checked="" type="checkbox"/>
SI		NO
	<input checked="" type="checkbox"/>	<input checked="" type="checkbox"/>
SI		NO
	<input checked="" type="checkbox"/>	<input checked="" type="checkbox"/>
SI		NO
	<input checked="" type="checkbox"/>	<input checked="" type="checkbox"/>
SI		NO
	<input checked="" type="checkbox"/>	<input checked="" type="checkbox"/>
SI		NO
	<input checked="" type="checkbox"/>	<input checked="" type="checkbox"/>
SI		NO

Si attesta che i parametri suindicati sono stati determinati in base alle risultanze amministrativo-contabili dell'ente.

IL RESPONSABILE DEL
 SERVIZIO PATRIMONIO E RAGIONERIA
 (Dr. Medici Renzo)

	Valori assoluti	Indicatori
1 Valore negativo del risultato contabile di gestione superiore in termini di valore assoluto al 2,5 per cento rispetto alle entrate correnti (a tali fini al risultato contabile si aggiunge l'avanzo di amministrazione utilizzato per le spese di investimento);		
entrate correnti accertate	98.551.377,40	
2,5% entrate correnti	2.463.784,44	
Risultato contabile di gestione	3.052.558,13	
avanzo di amministrazione utilizzato per spese di investimento	1.276.910,81	
	4.329.468,94	
2 Volume dei residui passivi complessivi provenienti dal titolo I superiore al 50 per cento degli impegni della medesima spesa corrente (al netto del valore pari ai residui attivi da contributi e trasferimenti correnti dalla regione nonche' da contributi e trasferimenti della regione per funzioni delegate)		
residui passivi del titolo I	43.092.428,83	
residui attivi dalla competenza del titolo II cat. 2^ e 3^ trasferimenti Regione	13.146.325,05	
	29.946.103,78	
impegni competenza del titolo I	81.147.459,44	36,90
3 Volume complessivo delle spese di personale a vario titolo rapportato al volume complessivo delle entrate correnti desumibili dai titoli I, II e III superiore al 38 per cento (al netto dei contributi regionali nonche' di altri enti pubblici)		
Impegni spese di personale ai sensi della circolare 9/2006 Ministero Economia	23.826.295,50	
entrate correnti accertate	98.551.377,40	24,18
4 Consistenza dei debiti di finanziamento non assistiti da contribuzioni superiore al 160 per cento per gli enti che presentano un risultato contabile di gestione positivo e superiore al 140 per cento per gli enti che presentano un risultato contabile di gestione negativo rispetto alle entrate correnti desumibili dai titoli I, II e III (fermo restando il rispetto del limite di		
debito residuo al 31.12.2011	127.563.910,92	
entrate correnti accertate	98.551.377,40	129,44