

COMUNE DI SASSUOLO

ANNO 2008

DATI GENERALI

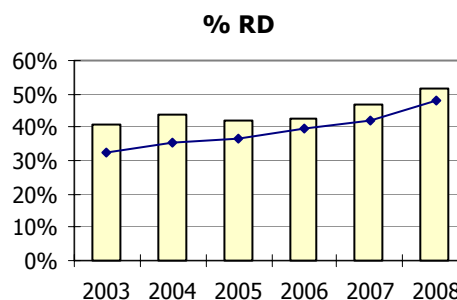
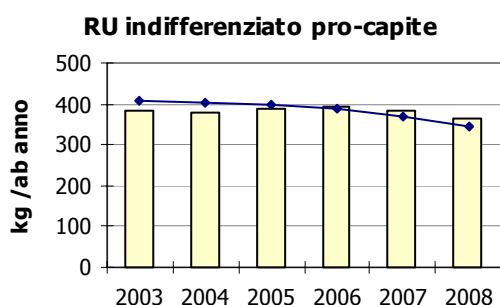
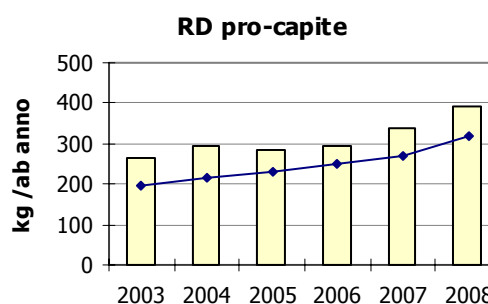
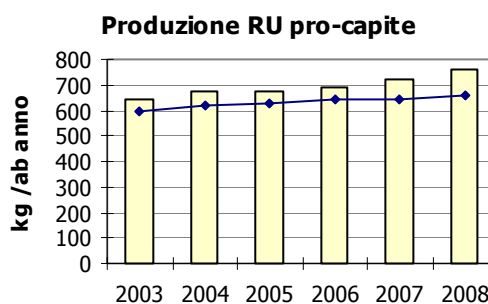
Sotto ambito territoriale	alta pianura
Sotto ambito gestionale	HERA Modena
Superficie [km <sup>2</sup> ]	38,7
Abitanti residenti al 31/12/08	41.506
Densità abitativa [ab/km <sup>2</sup> ]	1.073
Regime tariffario	tariffa
Utenze domestiche	17.089 (81%)
Utenze non domestiche	3.955 (19%)



PRODUZIONE RIFIUTI E RACCOLTA DIFFERENZIATA

■ Sassuolo — media provincia

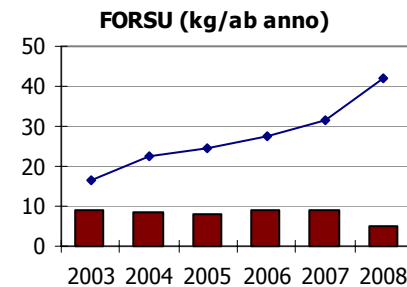
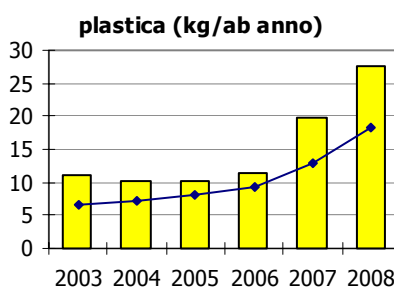
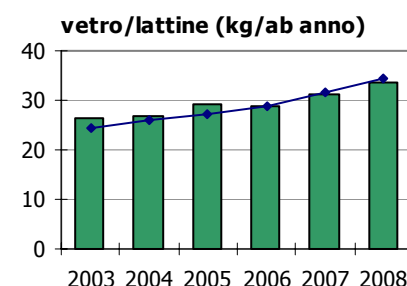
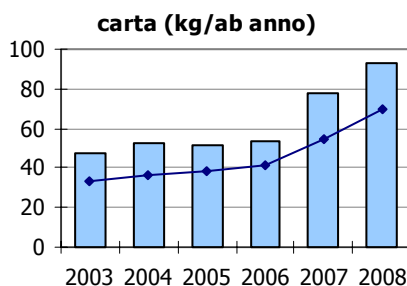
INDICATORE	2007	2008
Produzione totale RU [t]	29.928,3	31.513,0
Produzione pro-capite RU [kg/ab]	720,8	759,2
RD totale [t]	13.962,9	16.345,8
a recupero	12.804,5	15.821,4
a smaltimento	1.158,4	524,5
RD pro-capite [kg/ab]	336,3	393,8
a recupero	308,4	381,2
a smaltimento	27,9	12,6
Indifferenziato totale [t]	15.965,4	15.167,2
Rifiuti urbani non differenziati	15.271,4	14.637,3
Spazzamento stradale	636,4	485,9
Cimiteriali	57,6	44,0
Rifiuti dei mercati	0	0
Indifferenziato pro-capite [kg/ab]	384,5	365,4
Percentuale di RD [%]	46,7%	51,9%
a recupero	42,8%	50,2%
a smaltimento	3,9%	1,7%



% RD primo semestre 2009: **55,8%**

COMPOSIZIONE MERCEOLOGICA RD (t/anno)

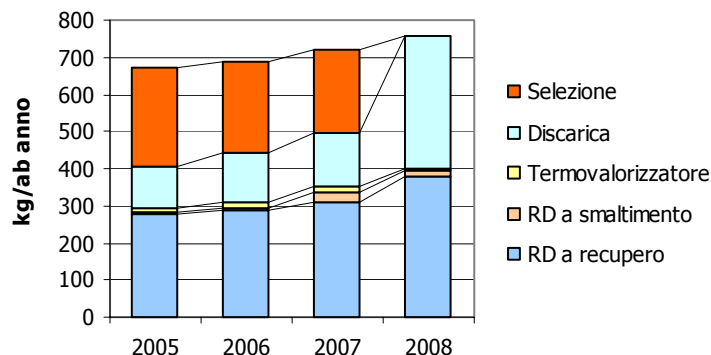
FRAZIONE	2007	2008
Carta/cartone	3.227,9	3.876,5
Vetro/lattine	1.289,0	1.400,8
Imballaggi in plastica	820,7	1.145,6
Frazione organica	372,5	201,5
Potature/sfalci	4.012,6	4.680,6
Legno	1.405,9	2.070,9
Metalli	306,5	348,9
RAEE	162,6	218,8
Abiti e prodotti tessili	110,7	108,0
Pneumatici	92,7	162,1
Inerti	963,1	1.010,2
Accumulatori al Pb	29,9	18,0
Oli vegetali	3,0	3,2
Oli esausti da motore	4,8	5,3
Ingombranti a rec.	0	568,4
Altre RD a recupero	2,5	2,8
Ingombranti a smalt.	975,9	456,4
Altre RD a smaltimento	182,5	68,1
<b>TOTALE</b>	<b>13.962,9</b>	<b>16.345,8</b>



DESTINAZIONE DEL RIFIUTO INDIFFERENZIATO (t/anno)

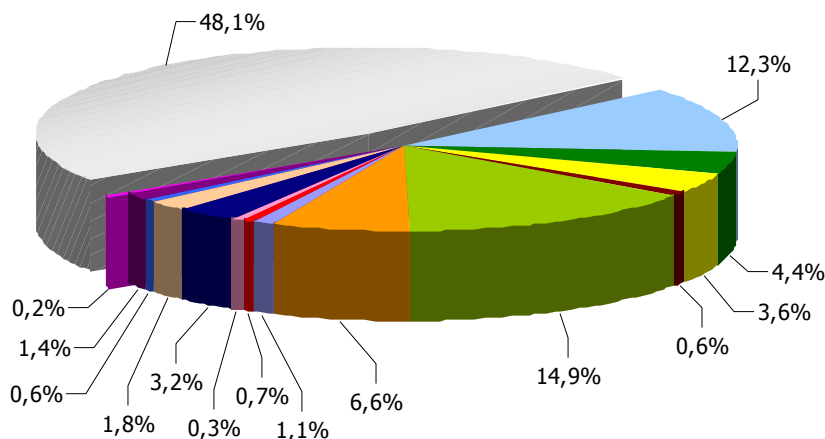
DESTINAZIONE	2007	2008
Termovalorizzatore	714,7	350,4
Discarica	5.945,7	14.816,8
Impianto di selezione	9.329,3	0
<b>TOTALE</b>	<b>15.989,7</b>	<b>15.167,2</b>

La differenza rispetto alla produzione di RU indifferenziato è dovuta alla gestione dell'area di travaso di Sassuolo



COMPOSIZIONE MERCEOLOGICA RU PRODOTTI

Anno 2008



- Carta/cartone
- Plastica
- Potature/sfalci
- Metalli
- Abiti
- Ingombranti a recupero
- Ingombranti a smalt.
- Rifiuto indifferenziato
- Vetro/lattine
- Frazione organica
- Legno
- RAEE
- Inerti
- Altre RD a recupero
- Altre RD a smalt.

