

COMUNE DI MARANELLO

ANNO 2008

DATI GENERALI

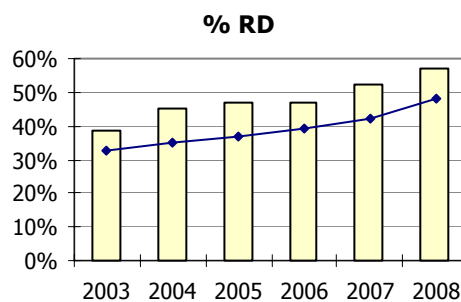
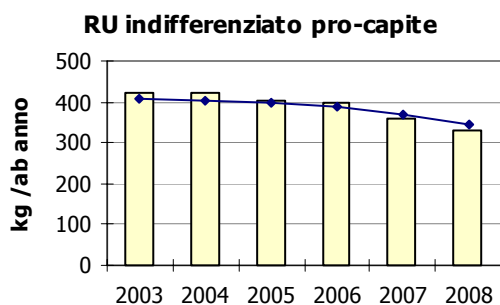
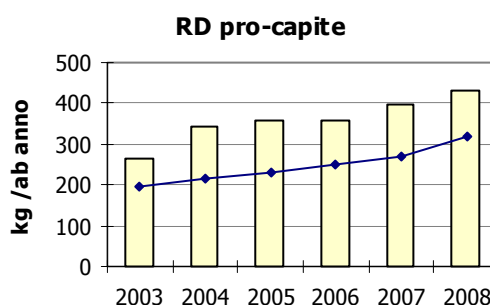
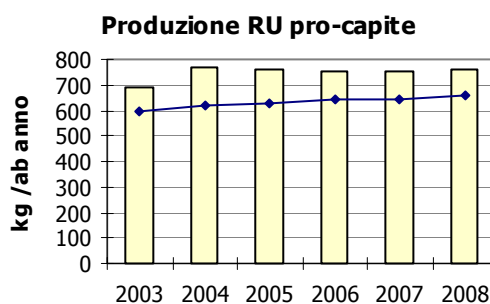
Sotto ambito territoriale	alta pianura
Sotto ambito gestionale	HERA Modena
Superficie [km ²]	32,7
Abitanti residenti al 31/12/08	16.789
Densità abitativa [ab/km ²]	513
Regime tariffario	tariffa
Utenze domestiche	6.956 (80%)
Utenze non domestiche	1.759 (20%)



PRODUZIONE RIFIUTI E RACCOLTA DIFFERENZIATA

Maranello — media provincia

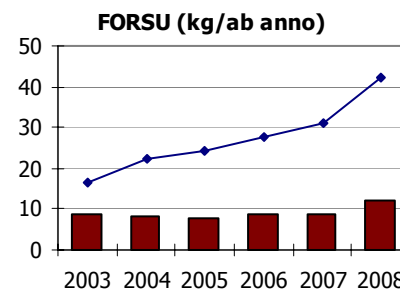
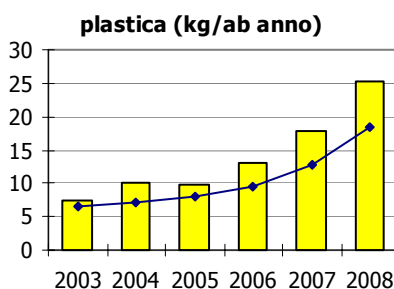
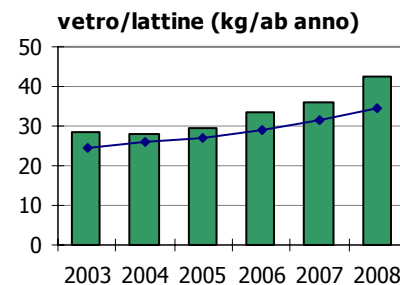
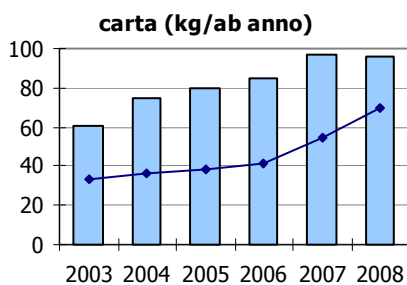
INDICATORE	2007	2008
Produzione totale RU [t]	12.566,1	12.796,1
Produzione pro-capite RU [kg/ab]	756,0	762,2
RD totale [t]	6.577,3	7.282,0
a recupero	5.496,5	6.743,2
a smaltimento	1.080,8	538,8
RD pro-capite [kg/ab]	395,7	433,7
a recupero	330,7	401,6
a smaltimento	65,0	32,1
Indifferenziato totale [t]	5.988,8	5.514,1
Rifiuti urbani non differenziati	5.927,1	5.459,5
Spazzamento stradale	61,8	54,7
Cimiteriali	0	0
Rifiuti dei mercati	0	0
Indifferenziato pro-capite [kg/ab]	360,3	328,4
Percentuale di RD [%]	52,3%	56,9%
a recupero	43,7%	52,7%
a smaltimento	8,6%	4,2%



% RD primo semestre 2009: **59,2%**

COMPOSIZIONE MERCEOLOGICA RD (t/anno)

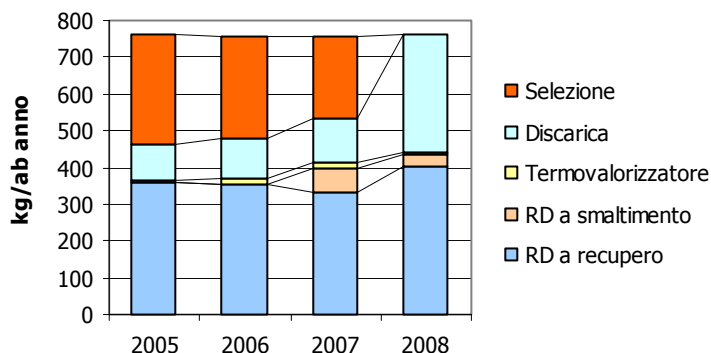
FRAZIONE	2007	2008
Carta/cartone	1.610,7	1.605,9
Vetro/lattine	596,8	717,1
Imballaggi in plastica	297,8	424,8
Frazione organica	142,6	199,8
Potature/sfalci	1.115,4	1.667,1
Legno	901,9	830,9
Metalli	135,4	119,0
RAEE	65,015	91,5
Abiti e prodotti tessili	48,2	48,7
Pneumatici	31,1	32,0
Inerti	524,9	513,7
Accumulatori al Pb	20,6	12,6
Oli vegetali	1,4	1,3
Oli esausti da motore	3,4	4,1
Ingombranti a rec.	0	473,1
Altre RD a recupero	1,3	1,6
Ingombranti a smalt.	1.067,7	522,1
Altre RD a smaltimento	13,1	16,7
TOTALE	6.577,3	7.282,0



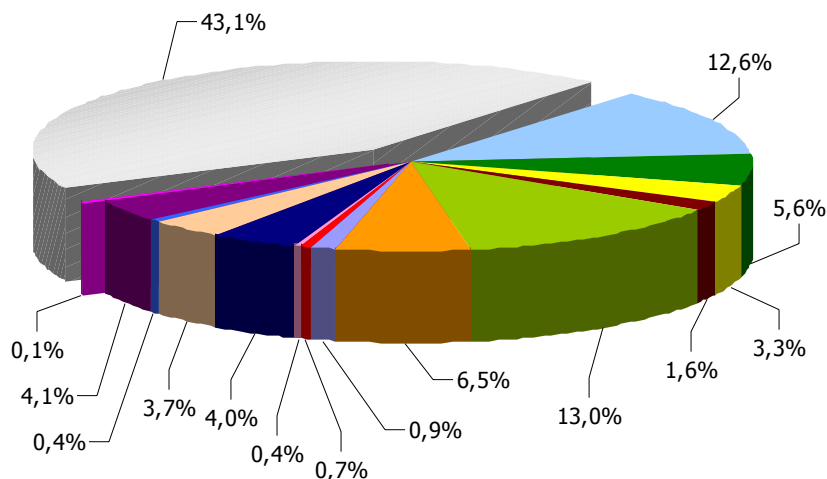
DESTINAZIONE DEL RIFIUTO INDIFFERENZIATO (t/anno)

DESTINAZIONE	2007	2008
Termovalorizzatore	269,7	130,7
Discarica	2.054,3	5.383,5
Impianto di selezione	3.674,0	0
TOTALE	5.998,0	5.514,1

La differenza rispetto alla produzione di RU indifferenziato è dovuta alla gestione dell'area di travaso di Sassuolo



COMPOSIZIONE MERCEOLOGICA RU PRODOTTI



Anno 2008

- Carta/cartone
- Plastica
- Potature/sfalci
- Metalli
- Abiti
- Ingombranti a recupero
- Ingombranti a smalt.
- Rifiuto indifferenziato
- Vetro/lattine
- Frazione organica
- Legno
- RAEE
- Inerti
- Altre RD a recupero
- Altre RD a smalt.

