

**COMUNE DI FIORANO MODENESE ANNO 2008**

**DATI GENERALI**

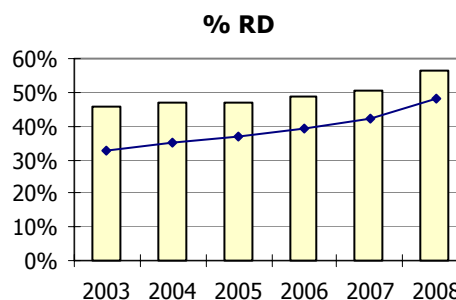
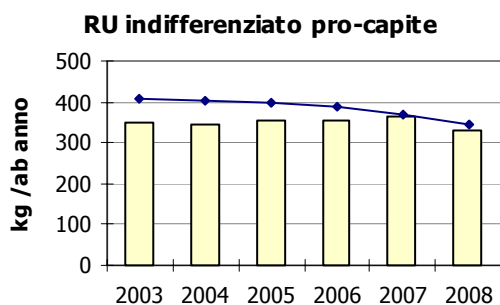
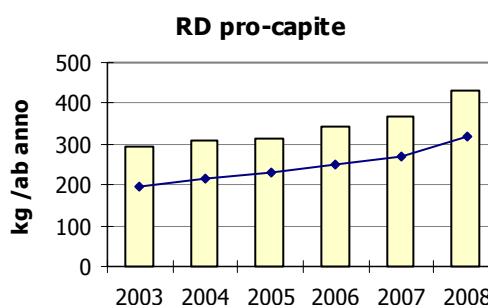
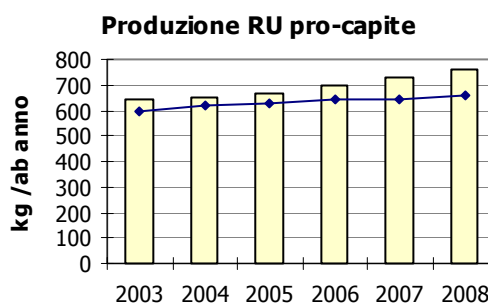
Sotto ambito territoriale	alta pianura
Sotto ambito gestionale	HERA Modena
Superficie [km <sup>2</sup> ]	26,4
Abitanti residenti al 31/12/08	16.848
Densità abitativa [ab/km <sup>2</sup> ]	638
Regime tariffario	tariffa
Utenze domestiche	6.469 (81%)
Utenze non domestiche	1.524 (19%)



**PRODUZIONE RIFIUTI E RACCOLTA DIFFERENZIATA**

■ Fiorano ◆ media provincia

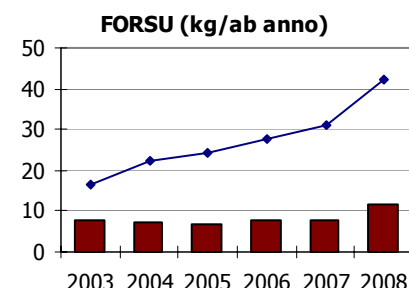
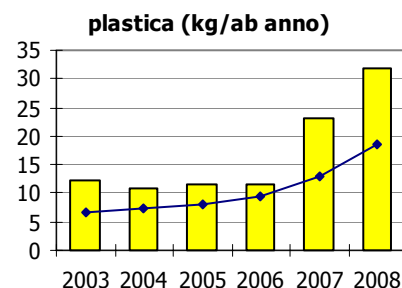
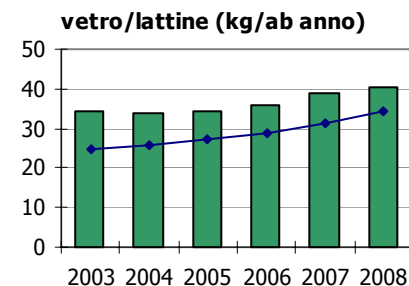
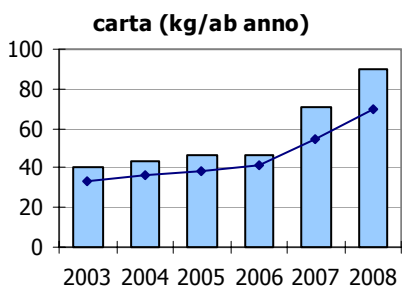
INDICATORE	2007	2008
Produzione totale RU [t]	12.206,0	12.871,4
Produzione pro-capite RU [kg/ab]	732,3	764,0
RD totale [t]	6.156,9	7.278,6
a recupero	5.704,6	6.985,9
a smaltimento	452,3	292,7
RD pro-capite [kg/ab]	369,4	432,0
a recupero	342,3	414,6
a smaltimento	27,1	17,4
Indifferenziato totale [t]	6.049,2	5.592,8
Rifiuti urbani non differenziati	5.906,0	5.399,1
Spazzamento stradale	143,2	186,2
Cimiteriali	0	7,5
Rifiuti dei mercati	0	0
Indifferenziato pro-capite [kg/ab]	362,9	332,0
Percentuale di RD [%]	50,4%	56,5%
a recupero	46,7%	54,3%
a smaltimento	3,7%	2,3%



% RD primo semestre 2009: **57,7%**

COMPOSIZIONE MERCEOLOGICA RD (t/anno)

FRAZIONE	2007	2008
Carta/cartone	1.186,8	1.511,0
Vetro/lattine	648,8	679,8
Imballaggi in plastica	387,8	537,9
Frazione organica	125,9	199,8
Potature/sfalci	1.765,1	1.978,2
Legno	705,9	1.026,3
Metalli	120,8	93,4
RAEE	41,9	55,7
Abiti e prodotti tessili	49,1	53,0
Pneumatici	24,8	30,9
Inerti	627,8	626,3
Accumulatori al Pb	15,1	9,0
Oli vegetali	1,1	1,0
Oli esausti da motore	2,5	2,7
Ingombranti a rec.	0	179,9
Altre RD a recupero	1,3	1,0
Ingombranti a smalt.	437,4	273,9
Altre RD a smaltimento	14,9	18,8
<b>TOTALE</b>	<b>6.156,9</b>	<b>7.278,6</b>

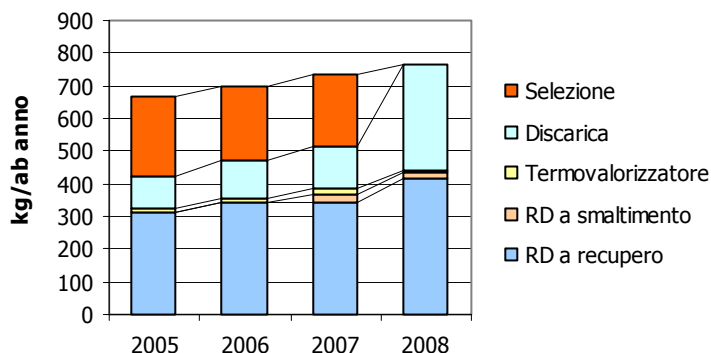


DESTINAZIONE DEL RIFIUTO INDIFFERENZIATO

(t/anno)

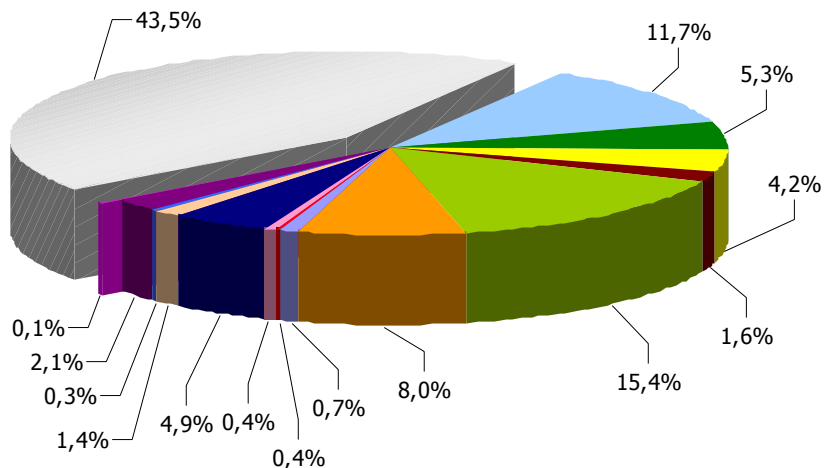
DESTINAZIONE	2007	2008
Termovalorizzatore	275,9	129,2
Discarica	2.180,6	5.463,6
Impianto di selezione	3.602,0	0
<b>TOTALE</b>	<b>6.058,5</b>	<b>5.592,8</b>

La differenza rispetto alla produzione di RU indifferenziato è dovuta alla gestione dell'area di travaso di Sassuolo



COMPOSIZIONE MERCEOLOGICA RU PRODOTTI

Anno 2008



- Carta/cartone
- Plastica
- Potature/sfalci
- Metalli
- Abiti
- Ingombranti a recupero
- Ingombranti a smalt.
- Rifiuto indifferenziato
- Vetro/lattine
- Frazione organica
- Legno
- RAEE
- Inerti
- Altre RD a recupero
- Altre RD a smalt.

