



PROVINCIA
DI MODENA

Osservatorio Provinciale Rifiuti Modena



Ancora una volta l'appuntamento con la pubblicazione del Notiziario dell'Osservatorio Provinciale Rifiuti è per tutti occasione di verifica ed analisi dei risultati raggiunti in materia di gestione dei rifiuti urbani. Il numero 10 contiene il report dei dati definitivi di produzione rifiuti urbani e relativi quantitativi raccolti in maniera differenziata, suddivisi tra quelli avviati a recupero e a corretto smaltimento, nell'intero anno 2007 in provincia di Modena.

Senza entrare nel merito dei dati che sono di seguito dettagliati, preme sottolineare il dato di raccolta differenziata che raggiunge quota 42% con importanti risultati soprattutto nei comuni dove nel corso dell'anno si è investito per migliorare i sistemi di gestione dei rifiuti: raggiunto l'obiettivo fissato dalla normativa vigente per il 2007 ma ancora lontano il traguardo previsto dal PPR.

Anche nel 2008, è proseguita l'attività di realizzazione di infrastrutture sul territorio, innovazione nei servizi di raccolta, sensibilizzazione della cittadinanza e sicuramente l'impegno, per tutti i soggetti coinvolti, dovrà essere quello di proseguire ad investire per garantire l'applicazione del sistema di gestione rifiuti impostato dal PPR che prevede di ridurre al minimo i quantitativi di rifiuti urbani da avviare a smaltimento. Nell'ultima pagina del notiziario sono richiamate le varie attività realizzate negli ultimi mesi tra cui preme evidenziare l'avvio concreto del progetto di innovazione dei sistemi di raccolta differenziata che ha interessato alcuni territori montani, che solitamente occupano gli ultimi posti della classifica comunale in termini di quantitativi di rifiuti raccolti in maniera differenziata, su cui è doveroso investire per migliorare i servizi offerti e renderli conformi alle disposizioni normative.

Ultimo orgoglioso accenno alla campagna "Mister Tred e i suoi amici", conclusasi a maggio, che, oltre al consolidato successo presso le scuole modenesi, è stata premiata nell'ambito dell'iniziativa di Legambiente "Comuni Ricicloni": un importante riconoscimento a livello nazionale del pregio e valore dell'iniziativa modenese, avviata ormai tre anni fa e che continua a rimanere motivo di orgoglio per gli organizzatori.

Alberto Caldana

Assessore all'Ambiente e Difesa del suolo,
Protezione civile e Politiche faunistiche Provincia di Modena

Produzione e raccolta differenziata dei rifiuti urbani in provincia di Modena: i dati definitivi 2007

Oltre 430.000 tonnellate di rifiuti urbani prodotte, di cui 182.000 raccolte in modo differenziato e una percentuale di RD che raggiunge il 42% a livello provinciale, superando l'obiettivo del 40% fissato per il 2007 dalla legge 296/06. Questo in sintesi è quanto emerge dall'analisi condotta dall'Osservatorio Provinciale Rifiuti sui dati definitivi 2007 forniti dai Gestori del Servizio Rifiuti e dai Comuni, nonché dai principali impianti di recupero e smaltimento attivi sul territorio.

Gli indicatori pro-capite, calcolati utilizzando i dati di popolazione residente pubblicati dall'Osservatorio Demografico della Provincia di Modena, evidenziano una produzione media per ogni modenese di 640 kg/abitante, suddivisa in 269 kg/abitante di RD e 371 kg/abitante di rifiuti indifferenziati smaltiti negli impianti di riferimento provinciali.

Tutti gli indicatori analizzati appaiono in miglioramento rispetto agli anni precedenti: la produzione totale aumenta dello 0,7% rispetto al 2006 mentre il dato pro-capite diminuisce dello 0,4%, si assiste ad un significativo calo del rifiuto indifferenziato sia in termini totali (-9.763 t, -3,7%) che pro-capite (-19 kg/ab, -4,8%) e al parallelo incremento della raccolta differenziata anche in questo caso sia in termini totali (+12.976 t, +7,7%) che pro-capite (+16 kg/ab, +6,5%); da sottolineare infine che ancora una volta l'aumento della percentuale di raccolta differenziata (+2,7 punti percentuali) è interamente dovuto all'incremento dalla RD avviata a recupero (38,1%, +2,6 punti percentuali) mentre pressoché stabile rimane la quota avviata a smaltimento in condizioni di sicurezza (3,9%,

(segue a pag. 3)

Anno	Popolazione residente al 31/12	Totale Rifiuti Urbani prodotti		Rifiuto Urbano indifferenziato		Raccolta Differenziata		
		t/a	kg/ab-a	t/a	kg/ab-a	t/a	kg/ab-a	%
2000	632.625	367.482	581	272.041	430	95.441	151	26,0
2001	639.315	372.336	582	273.053	427	99.283	155	26,7
2002	644.289	385.924	599	276.476	429	109.448	170	28,4
2003	651.920	391.230	600	264.478	406	126.752	194	32,4
2004	659.858	409.154	620	265.225	402	143.929	218	35,2
2005	665.272	416.549	626	263.284	396	153.265	230	36,8
2006	670.099	430.266	642	261.081	390	169.185	252	39,3
2007	677.672	433.479	640	251.318	371	182.161	269	42,0




Notiziario n° 10

Luglio 2008

Supplemento al n. 77-78 di "Noi e l'Ambiente-Sviluppo Sostenibile" Periodico della Provincia di Modena.

Autorizzazione del Tribunale di Modena 699 del 07-06-1982
Redazione: Via Jacopo Barozzi n. 340 - 41100 Modena

Direttore responsabile: Cesare Dondi
Grafica e stampa: U.O. Grafica e Centro Stampa Provincia di Modena



La raccolta differenziata nei Comuni della provincia di Modena

Anno 2007 – dati definitivi

Comune	Popolazione residente al 31/12/07	Totale rifiuti urbani prodotti		Totale raccolta differenziata		Percentuale raccolta differenziata		
		t	kg/ab	t	kg/ab	a recupero	a smaltimento	totale
Bastiglia	3.863	2.145	555	1.081	280	44,4%	6,0%	50,4%
Bomporto	9.150	5.662	619	2.174	238	34,3%	4,1%	38,4%
Campogalliano	8.256	5.885	713	2.468	299	38,8%	3,1%	41,9%
Camposanto	3.163	2.240	708	940	297	39,4%	2,6%	42,0%
Carpi	65.837	41.255	627	18.389	279	41,5%	3,1%	44,6%
Castelfranco	29.476	15.201	516	5.972	203	35,2%	4,1%	39,3%
Castelnuovo	13.563	9.632	710	5.301	391	51,9%	3,1%	55,0%
Castelvetro	10.698	5.592	523	1.737	162	27,7%	3,4%	31,1%
Cavezzo	7.139	5.723	802	3.056	428	50,0%	3,4%	53,4%
Concordia	8.947	6.252	699	2.823	316	43,7%	1,4%	45,1%
Fanano	3.094	2.079	672	291	94	13,2%	0,8%	14,0%
Finale Emilia	15.616	10.673	683	5.627	360	45,8%	7,0%	52,8%
Fiorano	16.667	12.206	732	6.157	369	46,7%	3,7%	50,4%
Fiumalbo	1.296	1.070	826	239	184	15,7%	6,6%	22,3%
Formigine	32.441	19.517	602	10.056	310	47,8%	3,8%	51,6%
Frassinoro	2.084	1.229	590	324	155	18,6%	7,7%	26,3%
Guiglia	4.110	2.188	532	505	123	17,3%	5,8%	23,1%
Lama Mocogno	2.957	2.027	686	618	209	25,5%	5,0%	30,5%
Maranello	16.621	12.566	756	6.577	396	43,7%	8,6%	52,3%
Marano	4.363	2.876	659	1.136	260	36,0%	3,5%	39,5%
Medolla	6.154	4.780	777	2.448	398	48,2%	3,0%	51,2%
Mirandola	23.571	15.623	663	7.377	313	41,6%	5,6%	47,2%
Modena	179.937	114.568	637	41.541	231	34,2%	2,1%	36,3%
Montecreto	943	778	825	203	216	15,4%	10,8%	26,2%
Montefiorino	2.300	1.431	622	334	145	17,2%	6,2%	23,4%
Montese	3.380	2.248	665	404	119	16,4%	1,6%	18,0%
Nonantola	14.727	8.317	565	5.096	346	53,4%	7,8%	61,2%
Novi di Modena	11.128	6.552	589	3.647	328	51,1%	4,5%	55,6%
Palagano	2.431	1.207	496	314	129	18,6%	7,4%	26,0%
Pavullo	16.808	11.257	670	4.133	246	28,0%	8,7%	36,7%
Pievepelago	2.276	1.528	672	426	187	20,1%	7,8%	27,9%
Polinago	1.806	1.172	649	272	151	18,2%	5,1%	23,3%
Prignano	3.690	1.573	426	578	157	33,8%	3,0%	36,8%
Ravarino	6.221	3.792	610	2.039	328	41,3%	12,5%	53,8%
Riolunato	747	406	543	170	227	32,3%	9,6%	41,9%
San Cesario	5.790	3.450	596	1.324	229	35,9%	2,5%	38,4%
San Felice	10.801	6.947	643	3.304	306	45,6%	1,9%	47,5%
San Possidonio	3.841	2.913	758	1.031	269	35,4%	0,1%	35,5%
San Prospero	5.476	3.417	624	1.477	270	41,6%	1,6%	43,2%
Sassuolo	41.521	29.928	721	13.963	336	42,8%	3,9%	46,7%
Savignano	9.197	5.054	550	1.734	189	31,5%	2,8%	34,3%
Serramazzone	8.066	4.824	598	1.481	184	27,3%	3,4%	30,7%
Sestola	2.645	2.342	886	615	233	19,9%	6,4%	26,3%
Soliera	14.870	8.628	580	4.023	271	43,6%	3,0%	46,6%
Spilamberto	11.644	6.245	536	2.494	214	34,5%	5,4%	39,9%
Vignola	23.419	15.015	641	4.857	207	28,9%	3,5%	32,4%
Zocca	4.942	3.464	701	1.402	284	17,6%	22,9%	40,5%
Totale provincia	677.672	433.479	640	182.161	269	38,1%	3,9%	42,0%

La tabella riporta per ciascun Comune della provincia di Modena i dati, espressi in tonnellate e kg/abitante, relativi alla produzione di rifiuti urbani e ai quantitativi raccolti in modo differenziato nell'anno 2007; per quanto concerne le percentuali di raccolta differenziata, la percentuale totale raggiunta è accompagnata dalla suddivisione fra RD a recupero e RD a smaltimento. In linea con l'interpretazione prevalente fra le Province della Regione Emilia Romagna e con il dibattito in corso presso la Regione stessa, per i Comuni di Bomporto, Campogalliano, Carpi, Castelfranco, Cavezzo, Concordia, Finale, Fiorano, Formigine, Maranello, Medolla, Mirandola, Modena, Novi, Prignano, Ravarino, San

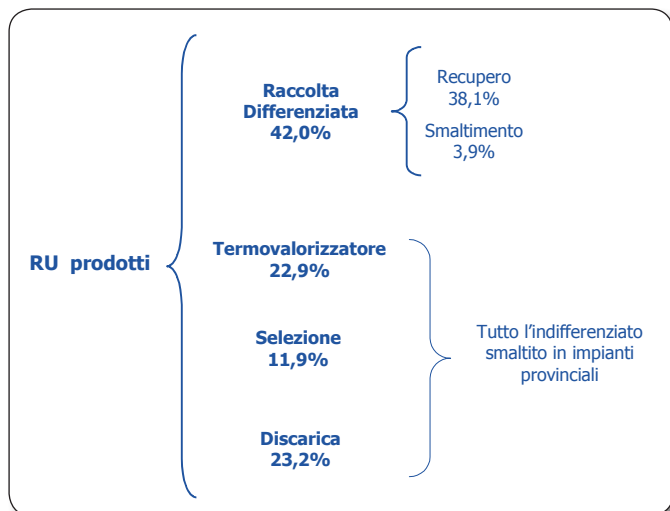
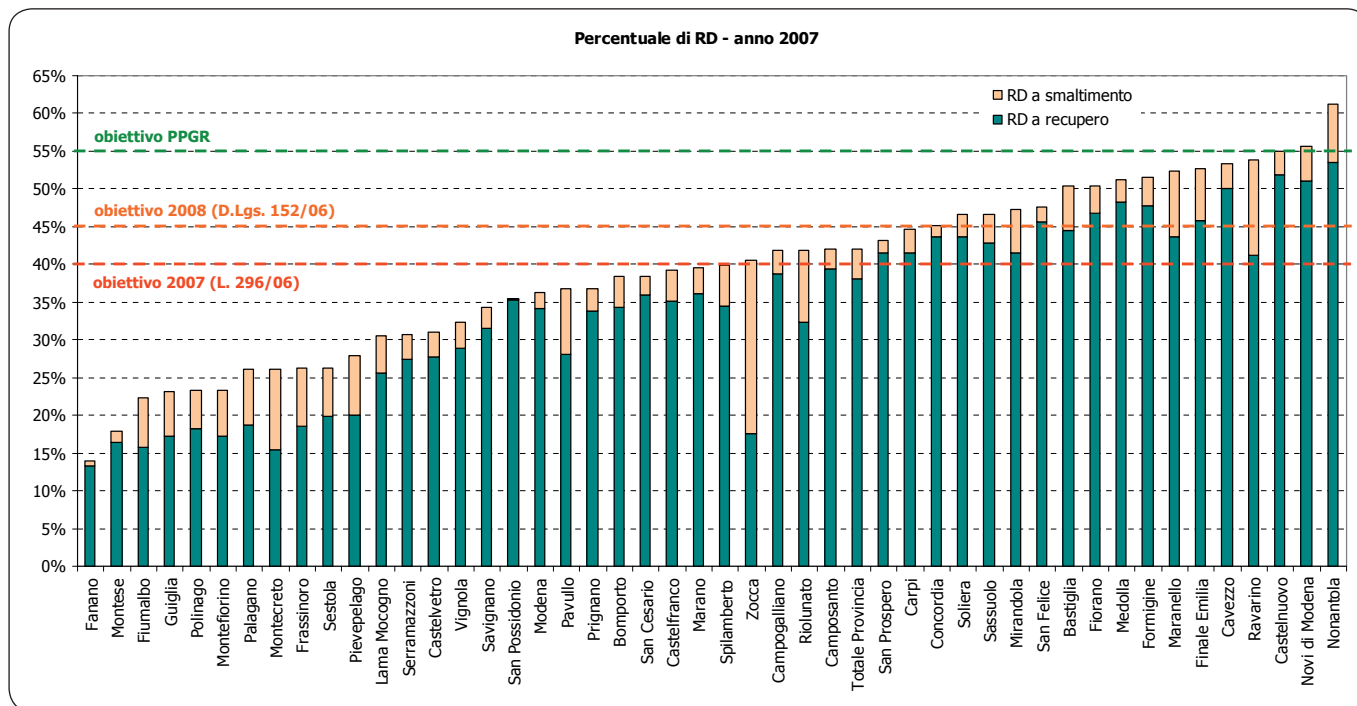
Cesario, San Prospero, Sassuolo, Serramazzone e Soliera i dati comprendono anche la quota di rifiuti urbani assimilati autonomamente avviati a recupero dalle utenze non domestiche a fronte di uno sconto sulla tariffa rifiuti; i quantitativi e le frazioni merceologiche interessate da tali flussi saranno dettagliati all'interno della 15ª Relazione Annuale.

Tutti i dati, elaborati secondo i criteri di calcolo dettati dalla D.G.R. 1620/2001, sono stati validati nel corso di un apposito incontro della sezione Dati Fisici dell'Osservatorio Provinciale Rifiuti; le tabelle di dettaglio sono disponibili sul sito www.provincia.modena.it alla sezione Ambiente, Pianificazione e gestione rifiuti.

Fascia territoriale	Popolazione residente al 31/12/07	Totale RU prodotti	RU indifferenziato	Totale Raccolta differenziata	Percentuale raccolta differenziata		
		kg/ab	kg/ab	kg/ab	a recupero	a smaltimento	totale
Bassa	84.708	691	360	332	44,0%	3,9%	47,9%
Bassa pianura	406.903	616	357	260	38,9%	3,2%	42,1%
Alta pianura	122.486	680	384	295	39,1%	4,4%	43,5%
Montagna	63.575	642	449	194	22,7%	7,5%	30,2%
Totale provincia	677.672	640	371	269	38,1%	3,9%	42,0%

Gestore	Popolazione residente al 31/12/07	Totale RU prodotti	RU indifferenziato	Totale Raccolta differenziata	Percentuale raccolta differenziata		
		kg/ab	kg/ab	kg/ab	a recupero	a smaltimento	totale
AIMAG	160.927	648	347	301	43,3%	3,2%	46,5%
GEOVEST	36.564	623	274	349	47,8%	8,2%	56,0%
HERA Modena	361.175	625	398	227	32,8%	3,6%	36,4%
SAT*	119.006	677	351	326	43,6%	4,5%	48,1%
Totale provincia	677.672	640	371	269	38,1%	3,9%	42,0%

* Dal 1 gennaio 2008 SAT è confluita nel gruppo HERA; era pertanto ancora operativa nel 2007



(segue da pag. 1)

+0,1 punti percentuali). Continua pertanto il trend di crescita della RD, ma non è ancora raggiunto l'obiettivo del 55% previsto dal Piano Rifiuti. Ma come sono stati gestiti i rifiuti prodotti? Dallo schema qui a fianco si evince che anche nel 2007 è stato centrato l'obiettivo dell'autosufficienza d'ambito nella gestione dei rifiuti urbani, in particolare della quota destinata allo smaltimento: oltre al 42% di RD, il 22,9% dei rifiuti urbani è stato avviato al termovalorizzatore, il 23,2% smaltito in discarica

e l'11,9% avviato a selezione/biostabilizzazione. L'analisi dettagliata del ciclo di gestione dei rifiuti urbani sarà come sempre disponibile all'interno della consueta Relazione Annuale prevista per settembre; nelle pagine 2 e 3 si anticipano le tabelle di dettaglio comunale e le aggregazioni per sottoambiti territoriali e gestionali; il grafico qui sopra sintetizza infine i risultati ottenuti dai Comuni modenesi anche in relazione agli obiettivi previsti dalla legislazione vigente.

Conclusione della campagna 2007/08 "Mister Tred e i suoi amici"

Si è conclusa nel mese di giugno l'edizione 2007/08 del concorso "Mister Tred e i suoi amici", la campagna di comunicazione ambientale sulla raccolta differenziata dei RAEE promossa per il terzo anno consecutivo da Provincia di Modena e Tred Carpi, in collaborazione con i Gestori del servizio d'igiene urbana e la Cooperativa sociale RipArte.

Al nuovo concorso hanno partecipato 121 scuole della provincia di Modena, tra cui 41 materne, 55 primarie e 25 secondarie di primo grado, che hanno raccolto complessivamente quasi 41.000 Kg di rifiuti. Un ottimo risultato considerando che "Il Nuovo Tesoro di Mister Tred", l'edizione passata del concorso riservata alle scuole materne, primarie e secondarie di primo grado della Provincia, si era fermata a 40.000 Kg circa ("Tred Challenge" era invece la sezione dedicata alle scuole superiori).

Quest'anno la nuova campagna oltre a promuovere la conoscenza di una corretta gestione dei rifiuti di apparecchiature elettriche ed elettroniche ed incrementare la quantità di RAEE raccolti in modo differenziato, ha ampliato il suo raggio d'azione sensibilizzando alunni, famiglie e scuole al tema

della raccolta differenziata in generale e incentivando il conferimento separato di altri rifiuti riciclabili amici di "Mister Tred".

Dal 3 marzo fino a fine aprile più di 25.000 studenti hanno conferito, per 3 giorni, nelle mini isole ecologiche allestite presso le scuole, 40.639 kg di RAEE suddivisi come descritto in tabella. Inoltre, novità di quest'anno, sono stati raccolti separatamente 78 Kg di lattine e anche carta/cartoni per bevande e imballaggi in plastica, il cui corretto conferimento ha contribuito ad incrementare il punteggio finale del concorso.

Sulla base dei quantitativi di RAEE, lattine, pile e batterie conferiti da ogni scuola in relazione al numero di alunni e della qualità/quantità di imballaggi in plastica, carta e cartoni per bevande conferiti nei 3 giorni, sono state stilate le classifiche dei vincitori del concorso e sono stati assegnati 15 premi e 3 menzioni speciali per un valore complessivo di circa 9.000 euro tra buoni acquisto e apparecchiature elettroniche.

Durante la premiazione conclusiva della campagna, che si è tenuta l'8 Maggio scorso nella Sala Consiglio della Provincia di Modena alla presenza non solo dei promotori ma anche degli sponsor della campagna (Tetra Pak, Unieco e i Consorzi di filiera Comieco, Cial e Corepla) e di Mister Tred in persona, sono state premiate le 3 scuole vincitrici dei premi assoluti a livello provinciale,

le 3 scuole vincitrici dei premi degli "Amici di Mister Tred", assegnati agli istituti che hanno raccolto più RAEE pro-capite e il maggior quantitativo di lattine, carta/cartoni per bevande e imballaggi in plastica, e le 3 vincitrici delle menzioni speciali, assegnate a due istituti del bacino Hera Modena e uno del bacino Aimag che hanno raccolto più RAEE pro-capite e hanno svolto una corretta e abbondante raccolta differenziata di carta, plastica e alluminio. Durante le feste di fine anno organizzate dai singoli gestori sono state poi premiate le 9 scuole vincitrici dei premi relativi di bacino.

Questi i premi previsti: buono d'acquisto del valore di 600€ e una fotocamera digitale per i vincitori assoluti, buono di 500€ e lettore DVD per i vincitori dei premi relativi di bacino, buono di 250€ come premio per gli "Amici di Mister Tred"; fotocamera digitale per le menzioni speciali. A tutte le scuole vincitrici sono stati inoltre consegnati il diploma di Mister Tred e un kit-gadget composto da 1 Ecolit offerto da Tetra Pak, alcuni quaderni e pupazzi della campagna, materiale informativo ma soprattutto quattro pubblicazioni della Provincia relative ad alcune tematiche ambientali affrontate dall'Area Ambiente.

Lo straordinario successo dell'iniziativa quest'anno è stato premiato anche ufficialmente nell'ambito dell'edizione 2008 del concorso

nazionale "Comuni Riciclino" promosso da Legambiente con il Patrocinio del Ministero dell'Ambiente e della Tutela del Territorio e del Mare. A "Mister Tred e i suoi Amici" è stata conferita la menzione speciale "Una campagna con i numeri" destinata ad un intervento di comunicazione che si sia particolarmente distinto per la sua efficacia. Il progetto è stato ritenuto infatti "particolarmente significativo per la capacità di coinvolgimento dei diversi soggetti operanti sul territorio e responsabili delle diverse fasi del ciclo dei rifiuti (produzione, raccolta, recupero, valorizzazione, pianificazione) e per i considerevoli risultati raggiunti sia in termini di partecipazione dei cittadini sia nei volumi di materiali raccolti ed avviati al recupero" (tratto dal dossier Comuni Riciclino 2008 disponibile all'indirizzo www.ecosportello.org).

Mister Tred e tutti i suoi Amici ovviamente ringraziano e vi danno appuntamento alla prossima edizione del concorso! Tutte le informazioni sulla campagna, l'elenco dei vincitori e il report finale con il dettaglio delle classifiche e dei conferimenti di tutte le scuole che hanno partecipato al concorso sono disponibili sul sito della Provincia, sezione ambiente → pianificazione e gestione rifiuti.



Gestore	Conferimenti RAEE per frazione [kg]					Conferimenti Totali	
	Piccoli elettrodom.	Telefoni cellulari	Batterie	Pile	Cartucce e toner	kg	kg/alunno
AIMAG	8.407	68	33	514	248	9.270	1,82
GEOVEST	1.295	7	4	41	14	1.361	1,67
HERA Modena*	27.362	202	102	1.402	940	30.008	1,54
TOTALE	37.064	277	139	1.957	1.202	40.639	1,60

* le scuole del bacino SAT hanno gareggiato insieme a quelle del bacino HERA Modena a seguito della fusione HERA - SAT operativa dal 1 gennaio 2008

L'OPR di Modena nel mondo

Negli ultimi mesi L'Osservatorio Provinciale Rifiuti, oltre a svolgere le consuete attività di raccolta, analisi ed elaborazione dati, monitoraggio dello stato di attuazione della pianificazione e promozione di iniziative per l'incremento della raccolta differenziata, ha partecipato a molteplici momenti di lavoro e confronto sul tema rifiuti "oltrepassando" i confini provinciali. L'OPR ha collaborato con l'Università di Rimini allo studio di ricerca "La gestione e l'efficienza della raccolta differenziata dei rifiuti

in Emilia Romagna. Studio e linee guida per un modello atto ad implementarne la potenzialità alle varie scale territoriali", fornendo tutti i dati e le informazioni richieste e presenziando all'incontro di presentazione dei risultati della ricerca che si è tenuto a Rimini il 23 aprile scorso; la collaborazione è tutt'ora in corso per lo svolgimento della seconda fase del progetto di ricerca.

Si è riunito due volte il Comitato Tecnico formato dai rappresentanti del CONAI e dei Consorzi di filiera, della Regione Emilia-Romagna, degli Osservatori Provinciali Rifiuti e dell'Autorità regionale per la vigi-

lanza dei servizi idrici e di gestione rifiuti, istituito in attuazione del protocollo d'intesa fra Regione e CONAI per incrementare la raccolta differenziata dei rifiuti da imballaggio. Tali incontri si sono rivelati non solo utili occasioni di confronto su tematiche importanti quali lo stato delle convenzioni attive sul territorio, le quote dei rifiuti conferite ai Consorzi di Filiera rispetto al totale della raccolta differenziata, le criticità riscontrate dalle piattaforme di trattamento afferenti al sistema CONAI anche in relazione alle differenti modalità di raccolta, ma anche importanti momenti di scambio di informazioni finalizzati

alla costruzione di un sistema di condivisione dei dati che consenta una sempre maggiore tracciabilità dei rifiuti dalla produzione fino al recupero finale.

Il 14 luglio scorso si è tenuta a Roma presso l'auditorium del Ministero dell'ambiente e della tutela del territorio e del mare l'audizione organizzata dall'Osservatorio Nazionale Rifiuti e dedicata all'approfondimento delle metodologie di rilevamento, monitoraggio e controllo del sistema di gestione dei rifiuti in Italia, alla quale sono stati invitati tutti gli Osservatori Provinciali e Regionali Rifiuti; le presentazioni illustrate, se da un

lato hanno messo in luce come le attività dell'OPR di Modena siano in linea con quanto svolto dagli altri Osservatori, dall'altro hanno fornito alcuni spunti di riflessione utili al completamento e al perfezionamento delle stesse.

Con l'invio dei dati alla Sezione Regionale del Catasto Rifiuti e la trasmissione all'APAT (ora IRPA) delle schede utili per la redazione del Rapporto Rifiuti nazionale, l'OPR ha infine portato a termine le attività di propria competenza inerenti la trasmissione dei dati 2007 ad altri Enti o Istituzioni.

Ultime novità dal territorio provinciale

- inaugurata il 29 marzo "Ecopolis", la nuova SEA a servizio del Comune di Vignola: solo nel pomeriggio del taglio del nastro sono stati effettuati da parte dei cittadini oltre 450 conferimenti, per un totale di 6,5 tonnellate di rifiuti, mentre nei 10 giorni successivi sono state differenziate 25 tonnellate e registrati più di 1.000 conferimenti. Prende inoltre il via in questi giorni il più ampio progetto di riorganizzazione della raccolta differenziata che prevede il posizionamento di 50 nuove isole ecologiche di base e l'aumento dei cassonetti per la RD, l'estensione della raccolta della frazione organica a tutto il territorio comunale e la distribuzione gratuita a tutti i cittadini del kit composto da bidoncino per l'organico, ecoborsa per differenziare i rifiuti in ambito domestico e materiale informativo
- inaugurata il 30 marzo la nuova SEA di Montale di Castelnovo Rangone
- inaugurata a fine maggio la SEA di Ravarino nella sua configurazione definitiva raggiunta dopo i lavori di ampliamento e ammodernamento; a novembre 2007 nel forese era stato inoltre attivato il porta a porta integrale

con esclusione della frazione organica per cui è promosso il compostaggio domestico

- prosegue la raccolta porta a porta ad Albareto (Modena), mentre i primi dati relativi al periodo gennaio - maggio 2008 sono stati resi noti in occasione dell'assemblea che si è svolta nella frazione il 29 maggio scorso e illustrati al Tavolo di Garanzia nell'incontro del 19 giugno; la presentazione è disponibile anche sul sito della Provincia di Modena, nelle pagine dedicate al Tavolo
- è in corso la riorganizzazione della raccolta differenziata nella Circoscrizione 3 del Comune di Modena, che interessa circa 30.000 utenze e 58.000 abitanti e prevede la creazione di oltre 500 stazioni di base, la consegna capillare di materiale informativo e del kit di supporto per la RD domestica e l'organizzazione di appositi incontri pubblici per illustrare le novità ai cittadini; a metà luglio risultano già distribuiti 23.000 kit e posizionate 330 isole di base, mentre la conclusione degli interventi è prevista per il mese settembre. Questo progetto si unisce alle altre attività promosse sul territorio comunale quali, ad esempio, la raccolta differenziata nelle scuole attiva in 30 istituti con 600 cestini in cartone collocati

nelle aule e vicino ai punti ristoro per la RD di carta, plastica e alluminio

- in corso di attuazione i primi interventi di potenziamento e riorganizzazione della raccolta differenziata nei comuni montani di Fiumalbo, Guiglia, Montecreto, Pievepelago, Riolunato, Sestola e Zocca, previsti all'interno del "progetto montagna" finanziato dalla Provincia di Modena in collaborazione con le Amministrazioni Comunali e realizzato da Hera Modena: sono in distribuzione in questi giorni materiale informativo e il pratico kit per differenziare i propri rifiuti a tutte le famiglie e le utenze non domestiche residenti nei comuni coinvolti
- potenziata a Mirandola la raccolta porta a porta in centro storico: operatori AIMAG hanno consegnato a tutte le famiglie, circa 1.200 a cui si aggiungono 570 utenze non domestiche fra attività, negozi ed esercizi pubblici, i contenitori per la raccolta domiciliare di carta, organico e indifferenziato studiati in funzione delle esigenze delle diverse tipologie di utenze (ad es. bidoni impiantabili da 40 litri con un design adatto alle caratteristiche del centro storico per le famiglie, bidoni da 120/240/360 litri per i condomini con più di otto abitazioni e per le attività); previsti

inoltre una forte campagna di comunicazione, con depliant informativi distribuiti unitamente ai contenitori e la creazione temporanea di uno sportello informativo sul porta a porta, e l'accorpamento dei turni di raccolta in due soli giorni settimanali (con un terzo giro aggiuntivo su richiesta degli utenti) nell'ottica della semplificazione del servizio. La riorganizzazione della raccolta differenziata sarà completata in autunno con l'installazione del sistema di pesatura dei rifiuti nella SEA di San Martino Spino

dopo l'attivazione presso la SEA intercomunale "La Graziosa", ora i cittadini di Castelfranco possono accedere ai meccanismi incentivanti anche utilizzando la SEA di via Canale grazie all'introduzione della nuova pesa informatizzata; è inoltre in corso una campagna di monitoraggio sui conferimenti svolta da ecovolontari e guardie ecologiche, che hanno collocato vicino ai cassonetti cartelli informativi multilingue e cartelloni in italiano per gli aggiornamenti sull'andamento dei controlli effettuati

in funzione presso la SEA di Savignano il sistema di pesatura informatizzato che consentirà ai cittadini più virtuosi di accedere a meccanismi incentivanti e sconti sulla tassa rifiuti;

tutti i cittadini hanno ricevuto la tessera per accedere al nuovo servizio, oltre a materiale informativo e al kit di supporto per la raccolta domestica

- approvati dall'Assemblea Consorziale di ATO i progetti triennali per l'incremento della raccolta differenziata nel territorio dell'ATO 4 di Modena (Delibera n. 14 del 16/6/2008)
- realizzato da ATO4 e dai Gestori del Servizio Rifiuti, in collaborazione con la Provincia di Modena, uno spot sulla raccolta differenziata dal titolo *La raccolta differenziata allunga la vita: 30 secondi di messaggio, in onda sulle emittenti locali, visibile sugli autobus ATCM dotati di monitor (133.000 contatti giornalieri e traduzione in inglese, arabo, cinese, russo e rumeno) e scaricabile dai siti web dei promotori e dei Comuni, per ricordare a tutti che grazie ad una corretta raccolta differenziata è possibile trasformare i nostri rifiuti in nuovi prodotti*
- avviata anche nella provincia di Modena la campagna di comunicazione targata Tetra Pak Italia e Gruppo Hera per la promozione della raccolta differenziata dei contenitori per bevande Tetra Pak (che ricordiamo devono essere conferiti insieme alla carta dopo essere stati sciacquati e schiacciati)